

SOCIÉTÉ ANONYME DES AUTOMOBILES



Peugeot

CAPITAL : 225 MILLIONS DE FRANCS

Direction Générale : 68 à 104, Quai de Passy, PARIS

Registre du Commerce de la Seine : 78.412

Magasin Central des Pièces Détachées et Accessoires
102 à 106, Rue Danton, LEVALLOIS-PERRET (Seine)

CATALOGUE

des pièces détachées

Voiture 8 CV type

301 D

Edition 1937

ADR. TÉLÉGR. : PEUGEOT-LEVALLOIS Codes { A.B.C 5^e et 6^e éditions
A.Z. Français
Lieber

TÉLÉPHONE : CARNOT - 95.23 - 95.24 - 95.25 - 95.26

COMPTE CHÈQUES POSTAUX 1293-45 PARIS

CONDITIONS DE VENTE DES PIÈCES DÉTACHÉES

COMMANDES

Très Important. — Pour éviter tout retard dans l'exécution des commandes de pièces détachées, adresser la correspondance s'y rapportant, à l'adresse suivante :

Société Anonyme des Automobiles PEUGEOT
Direction des Pièces Détachées (Magasin Central)
102 à 106, Rue Danton, à LEVALLOIS-PERRET (Seine)

Il est indispensable d'indiquer pour chaque commande :

- 1° Le type de voiture ;
- 2° Le numéro de châssis ;
- 3° Le numéro d'ordre et la désignation de chaque pièce ;
- 4° L'adresse exacte du destinataire, avec indication de la gare desservant la localité ;
- 5° Le mode d'expédition (poste recommandée, colis postal, etc.) ;
- 6° Le mode de livraison (gare ou domicile).

En cas de doute sur le numéro d'une pièce, joindre à la commande un croquis détaillé, coté, ou la pièce usagée à remplacer.

EXPÉDITIONS

Il est nécessaire de préciser pour chaque commande le mode d'expédition désiré

- a) **Colis poste :** Dimensions $0^m 45 \times 0^m 45$.
En rouleaux $0^m 75 \times 0^m 10$.
Tarif échantillons recommandés jusqu'à 500 grammes.
Tarif paquets clos recommandés jusqu'à 2 kgs.
- b) **Colis postaux :** 3 kgs., 5 kgs., 10 kgs., 15 kgs., 20 kgs.
Dans les postaux de 15 et 20 kgs. il y a trois zones :
 - 1^{re} zone : de 1 à 400 kms.
 - 2^e zone : de 400 à 700 kms.
 - 3^e zone : au delà de 700 kms.Limite de dimensions : $1^m 50$.

- c) **Petite vitesse ;**
- d) **Grande vitesse ;**

e) **Service rapide.** — Sauf indication spéciale pour le mode d'envoi, nous expédions par poste, colis postal, ou en grande vitesse, suivant le poids et la dimension des colis.

Chaque colis contient un bordereau des pièces expédiées.

Le port et l'emballage sont toujours à la charge de nos clients.

Les emballages ne sont pas repris.

Les marchandises voyageant aux risques du destinataire, nous recommandons à nos clients de vérifier très attentivement leurs colis avant d'en prendre livraison, afin de faire, le cas échéant, les réserves nécessaires vis-à-vis du transporteur.

Nous déclinons toute responsabilité en cas de perte ou d'avarie.

ENREGISTREMENT DES COMMANDES

Nous ne répondons télégraphiquement qu'aux télégrammes accompagnés d'un coupon "Réponse payée".

Il est préférable de confirmer par lettre toute commande télégraphique en ayant soin de spécifier, pour éviter un double emploi, qu'il s'agit d'une confirmation et non d'une nouvelle commande.



PAIEMENTS ET LIVRAISONS

Nos prix sont nets, sans escompte, et s'entendent pour pièces prises en nos Magasins.

Le prix appliqué est toujours celui en vigueur le jour de la livraison, sans qu'aucune indication antérieure puisse être invoquée comme un engagement.

En conséquence, les prix portés au tarif ne sont donnés qu'à titre indicatif et peuvent être modifiés à tout moment, sans préavis.

Toutes nos fournitures doivent être payées au comptant.

Tous nos envois sont faits contre remboursement. Nous engageons donc les clients qui désireraient éviter les frais de remboursement, à nous adresser à l'avance le montant de leurs commandes en mandat-postal en y ajoutant les frais de transport proportionnels à l'importance de l'envoi.

Au cas où, par suite d'une modification de tarif, le mandat-postal serait d'un montant inférieur à la commande, il serait considéré comme un acompte et l'expédition serait faite contre remboursement pour le solde.

Si, par contre, le mandat-postal est d'un montant supérieur à la commande, nous adreßons crédit de la différence au client.

Les délais de livraison pour les pièces concernant des modèles dont la fabrication n'est plus de série ne sont donnés qu'à titre purement indicatif.

Un retard de livraison, quelles qu'en soient les causes, la durée ou les conséquences pour l'acheteur, ne peut jamais donner lieu à des dommages-intérêts.

RETOUR DE PIÈCES

Les retours éventuels de pièces doivent être faits franco de port à domicile, à notre Magasin Central de Pièces détachées, 102 à 106, rue Danton, à Levallois-Perret.

GARANTIE

Nous tenons à mettre en garde notre clientèle contre les pièces de rechange non fabriquées par nous et cependant vendues comme telles par des vendeurs peu scrupuleux.

Nos châssis sont garantis pendant six mois, à dater du jour de la livraison, contre tous vices de construction ou défauts de matière. Nous ne répondons pas des avaries résultant d'une négligence, d'une mauvaise utilisation de la voiture ou d'une surcharge, même passagère.

La garantie dont nous couvrons les pièces de notre fabrication pourra être également annulée par le fait de modifications apportées aux châssis et susceptibles de diminuer leur solidité.

De convention expresse, la garantie est limitée à l'échange pur et simple de la pièce que nous reconnaitrons défectueuse, sans que l'acheteur puisse réclamer d'indemnité, soit pour la main-d'œuvre nécessitée par le démontage et le remontage du véhicule, soit pour les accidents de personnes ou de choses qui se seraient produits.

La garantie ne s'étend ni aux organes de nos châssis qui portent la marque de nos fournisseurs, ni à la carrosserie, ni aux accessoires. Toutefois, nous nous mettons à la disposition de nos clients pour transmettre à nos fournisseurs les réclamations relatives aux organes de leur fabrication.

RÉCLAMATIONS

Pour obtenir satisfaction dans un cas prévu par la garantie, les clients sont priés de s'adresser à l'Agent qui leur a vendu la voiture.

En cas de demande de remplacement d'une pièce quelconque, nos Agents sont tenus de nous l'expédier, en même temps qu'ils nous adressent la demande. Celle-ci devra spécifier, en tous les cas, le type de la voiture et le numéro du châssis.

Dans le cas où l'envoi d'une pièce est demandé d'urgence, celle-ci est facturée, et remboursée ultérieurement, s'il y a lieu, après examen par nos Services Techniques (les frais d'expédition et d'emballage restent à la charge du client).

JURIDICTION

En cas de contestation quelconque, il est expressément convenu que les Tribunaux de la Seine seront seuls compétents, même en cas de demande incidente ou en garantie, les différents modes d'expédition ou de paiement, ainsi que le lieu de la livraison ne pouvant opérer ni novation, ni dérogation à cette clause attributive de juridiction.

Table des matières



DÉSIGNATION	PAGES
CHASSIS.	
Longerons, Traverses, Supports	8
Châssis assemblé	8
Pièces de fixation du moteur	9
TRAIN AV.	
Têtes d'essieu, Fusées, Pivots	10
Bielles de carrossage	10
Essieu AV complet	10
Freins Bendix de 225% sur roues AV	11
Moyeux AV	12
Bielle de connexion, Leviers	12
Bielle de commande de direction, Levier	13
Triangle AV et attaches	14
Ressort AV et attaches	14
DIRECTION ET COMMANDE DE COMMUTATEUR.	
Carter, Couvercles, Vis et Roues	16
Joint élastique, Colonne, Volant, Manivelle	17
Commande de commutateur	17
Direction complète et fixation	18
PETITES COMMANDES.	
Accélérateur et Commande de carburateur	19
Commande d'avance à l'allumage	19
Commande de départ	19
Commande de démarreur	19
TRANSMISSION.	
Arbre de transmission	20
Tube de réaction	20
Rotule et support de poussée	20
PONT AR.	
Carter, Tubes, Supports de ressorts	21
Pont AR complet	21
Vis, Roues, Arbres de pont	21
Différentiel	22
Freins Bendix de 256% sur roues AR	22
Moyeux AR	23
Triangle AR	24
Patins de cric	25
Ressorts AR et attaches (Tourisme)	25
Ressorts AR et attaches (Commerciale)	27
MOTEUR.	
Cylindre, Plaques de désablage, Paliers, Culasse	29
Poussoirs, Soupapes, Cache-soupapes	30
Vilebrequin, Pignon de distribution, Poulie de commande du ventilateur, Volant moteur	30
Bielles, Pistons	31
Arbre à cames, Chaîne de distribution	32
Pièces diverses fixées au cylindre : Bac, Couvercle, Support, Carter, Tubulure échappement	32

DÉSIGNATION	PAGES
MOTEUR (suite).	
Pompe à eau, Tubulure	33
Pompe à huile	34
Filtre et canalisation d'huile	34
Remplissage, Jauge d'huile, Tuyau du manomètre et Tuyau d'évacuation des vapeurs d'huile	35
APPAREILS ÉLECTRIQUES DU MOTEUR.	
Dynamo, Collier de fixation, Ventilateur, Commande	36
Démarreur et son support	36
Distributeur et sa commande, Bobine	37
Appareils d'allumage Alco	37
Commande d'avance à l'allumage sur moteur	37
Bougies, Fils d'allumage	38
CARBURATEUR.	
Carburateur Solex	39
Dispositif d'évacuation d'essence (spécial pour direction à droite)	39
Silencieux d'admission	39
Filtre d'air	39
MISE EN MARCHÉ.	40
EMBRAYAGE	41
CHANGEMENT DE VITESSES.	
Carter, Couvercle, Bouchons	43
Changement de vitesses complet	43
Tiges, Fourchettes, Verrouillage	44
Arbres, Pignons, Roulements	44
Commande de compteur	45
Cardan	46
COMMANDES.	
Levier de commande des vitesses	47
Commande de débrayage	47
Renvois des freins sur boîte de vitesses	47
Pédalier	48
Levier de frein à main, Secteur	49
TIMONERIE.	
Tringles et câbles de commande des freins, Renvoi sur tube de réaction	50
DIVERS.	
Silencieux, Tuyauterie d'échappement	52
Réservoir à essence, Tuyauterie	52
Radiateur, Tuyauterie d'eau	52
Capot, Agrafes	53
Amortisseurs hydrauliques	54
ROUES MÉTALLIQUES	56
APPAREILLAGE ÉLECTRIQUE.	
Canalisation	57
Accessoires de canalisation	58
Tableau de bord avec appareils	58
Appareils divers sur planche de bord	59
Appareils divers : Commutateur de direction, Batterie, Phares, Avertisseur, etc.	60
SUPPORT DE BATTERIE	61
OUTILLAGE	62

CHASSIS MONTÉ (Identification)

MOTEUR (Type S E R 4)

Nombre de cylindres	4
Alésage	72 mm
Course	90 mm
Cylindrée	1 l 465
Puissance au frein	35 CV.

CHASSIS (Type 301 D)

Voie AV aux pivots	1 ^m 230
Voie AR	1 ^m 243
Empattement	2 ^m 590
Rayon de braquage	5 ^m 500
Emplacement de carrosserie	2 ^m 570
Poids du châssis nu, à vide, avec batterie d'accumulateurs, 5 roues garnies (sans eau, avec huile, sans essence) environ	612 ^k 900
Pneumatiques	140X40

RENSEIGNEMENTS DIVERS

Capacité du réservoir à essence	45 litres
Capacité de la réserve d'huile du moteur	7 litres
Graduation de la jauge (niveau visible)	6 litres



Afin d'éviter toute erreur

dans la passation des commandes

BIEN SPÉCIFIER

le Type et le Numéro du Châssis

auquel la pièce est destinée


(Voir la plaque de constructeur placée sur le tablier du véhicule)

le Numéro et la désignation

complète de chaque pièce

telle qu'elle figure au catalogue

Nombre de pièces	N° de repères ou d'ordre	N° de dessins	VOITURE 8 CV. TYPE 301 D	PRIX
CHASSIS				
Longerons - Traverses - Supports				
1	4	56393	LONGERON droit	
1	3	56394	LONGERON gauche	
2	7	56314	SUPPORT de pare-chocs AV	
2	10	58448	BOULON avec écrou fixant le support au milieu (8x40)	
4	11	58447	BOULON avec écrou fixant le support à l'AV et à l'AR (8x45)	
6	12	20 D 24	ÉCROU de 8	
1	15	52776 A	TRAVERSE AV assemblée avec ses supports et le support de ressort	
1	17	52775 A	SUPPORT droit de la traverse AV	
1	18	52774 A	SUPPORT gauche de la traverse AV	
2	20	52174	DOUILLE de l'axe de renvoi de connexion sur traverse	
1	22	56034	RENFORT des mains AV (voiture avec pare-chocs)	
2	24	53247	VIS de fixation AV des supports d'aile et de la traverse AV (10x65)	
2	25	53403	VIS de fixation AR des supports d'aile et de la traverse AV (10x75)	
1	28	56395	TRAVERSE milieu	
1	30	56396	TRAVERSE AR avec goussets	
1	33	54871	GOUSSET droit support AV du moteur	
1	34	54872 A	GOUSSET gauche support AV du moteur	
1	37	56385 A	SUPPORT AR droit du moteur	
1	38	56385	SUPPORT AR gauche du moteur	
2	41	56942	SUPPORT AR d'aile AV	
2	43	56943	SUPPORT AV de marchepied	
2	45	56944	SUPPORT AR de marchepied	
2	47	57457	PATTE d'attache des colliers du silencieux	
2	48	57265	SUPPORT AR de la carrosserie	
2	50	20 A 94	BOULON avec écrou fixant le support (12x80)	
2	52	20 D 26	ÉCROU de 12	
2	53	53138	CALE sous écrou	
1	55	57250	SUPPORT droit d'amortisseur AR	
1	56	57251	SUPPORT gauche d'amortisseur AR	
Chassis assemblé				
1	101	56392	CHASSIS assemblé avec supports divers et support de batterie, sans supports de pare-chocs AV	
1	105	56392	CHASSIS assemblé avec supports divers, supports de pare-chocs AV et support de batterie	
1	106	56392	CHASSIS assemblé avec supports divers, supports de pare-chocs AV et support de batterie, sans supports de marchepieds (Coupé et Cabriolet à partir du n° 386.286)	



Nombre de pièces	N° de repères ou d'ordre	N° de dessins	VOITURE 8 CV. TYPE 301 D.	PRIX
CHASSIS				
Pièces de fixation du moteur				
<i>Silentbloc de 38% du n° 370.001 au n° 372.576</i>				
<i>Silentbloc de 49% à partir du n° 372.577</i>				
2	116	54879	BOULON avec écrou fixant le moteur à l'AV	
1	117	54879	BOULON avec écrou fixant le moteur à l'AR côté droit	Pour silentblocs de 38%
1	118	55614	BOULON avec écrou fixant le moteur à l'AR côté gauche	
2	120	56211	BOULON avec écrou fixant le moteur à l'AV	Pour silentblocs de 49%
2	121	20 D 10	ÉCROU ordinaire de 12	
1	125	56211	BOULON avec écrou fixant le moteur à l'AR côté droit	
1	126	56212	BOULON avec écrou fixant le moteur à l'AR côté gauche	
2	129	20 D 60	ÉCROU crénelé de 12	
2	130	1 F 5	RONDELLE plate de 12	
2	135	55563	PATTE de fixation AV du moteur seule	Silentbloc de 38%
1	136	55563	PATTE droite de fixation AV du moteur montée avec support antivibratoire	
1	137	55563	PATTE gauche de fixation AV du moteur montée avec support antivibratoire	
1	138	55158	PATTE droite de fixation AR du moteur seule	Silentbloc de 38%
1	139	55158	PATTE droite de fixation AR du moteur montée avec support antivibratoire	
1	140	55159	PATTE gauche de fixation AR du moteur seule	
1	141	55159	PATTE gauche de fixation AR du moteur montée avec support antivibratoire	
4	142	55734	SUPPORT antivibratoire AV et AR du moteur (silentbloc de 38%)	
2	150	57348	PATTE de fixation AV du moteur seule	Silentbloc de 49%
1	151	57348	PATTE droite de fixation AV du moteur montée avec support antivibratoire	
1	152	57348	PATTE gauche de fixation AV du moteur montée avec support antivibratoire	
1	156	57349	PATTE droite de fixation AR du moteur seule	Silentbloc de 49%
1	157	57349	PATTE droite de fixation AR du moteur montée avec support antivibratoire	
1	158	58350	PATTE gauche de fixation AR du moteur seule	
1	159	57350	PATTE gauche de fixation AR du moteur montée avec support antivibratoire	
4	165	57353 A	SUPPORT antivibratoire AV et AR du moteur (silentbloc de 49%)	

Nombre de pièces	N° de repères ou d'ordre	N° de dessins	VOITURE 8 CV. TYPE 301 D	PRIN
TRAIN AV				
Têtes d'essieu - Fusées - Pivots				
1	200	51774	TÊTE d'essieu droite	Non allégée
1	202	51775	TÊTE d'essieu gauche	
1	203	51774 A	TÊTE d'essieu droite	Allégée
1	204	51775 A	TÊTE d'essieu gauche	
1	205	49942	FUSÉE AV droite seule	Direction à gauche
1	206	49942	FUSÉE AV droite avec douilles	
1	207	49265	FUSÉE AV gauche seule	Direction à droite
1	208	49265	FUSÉE AV gauche avec douilles	
1	213	49267	FUSÉE AV droite seule	Direction à droite
1	214	49267	FUSÉE AV droite avec douilles	
1	215	49941	FUSÉE AV gauche seule	Direction à droite
1	216	49941	FUSÉE AV gauche avec douilles	
2	221	46867	DOUILLE supérieure de fusée	Direction à droite
2	223	46868	DOUILLE inférieure de fusée	
1	225	55141	GRAISSEUR Técalémit de 8 à équerre, côté direction	Direction à droite
1	226	40209	GRAISSEUR Técalémit de 8 ordinaire, côté opposé à la direction	
2	228	46865	PIVOT de fusée	Direction à droite
2	231	63363	GOUPILLE fixant le pivot (6 x 35)	
4	232	46869	RONDELLE de butée de fusée	Direction à droite
2	233	46870	RONDELLE intermédiaire de butée de fusée	
2	235	46871	CACHE-POUSSIÈRE de rondelle de butée	Direction à droite
4	236	46872	CHAPEAU de pivot	
4	237	46873	JOINT de chapeau	Direction à droite
2	238	46874	TIRANT de fixation des chapeaux	
4	240	F 5776	ÉCROU de tirant	Direction à droite
2	242	20 D 61	ÉCROU crénelé de 14 des fusées	
Bielles de carrossage				
2	265	52593	BIELLE de carrossage avec douille sans silentbloc	Direction à droite
2	267	51789	DOUILLE d'articulation de la bielle	
2	269	51787	AXE d'articulation de bielle sur tête d'essieu complet	Direction à droite
2	226	40209	GRAISSEUR Técalémit de 8	
2	271	20 D 28	ÉCROU de 16 fixant l'axe	Direction à droite
2	272	15 B 49	FREIN d'écrou	
2	273	20 D 27	ÉCROU de 14 fixant la bielle	Direction à droite
2	275	52186	RONDELLE de 14,5 d'arrêt de la bielle	
2	277	15 B 48	FREIN d'écrou	Direction à droite
2	278	M 15322	SILENTBLOC des bielles (14 x 30 x 38 x 42)	
2	280	52375 A	BOULON excentré d'articulation des bielles avec écrous	Direction à droite
1	52	20 D 26	ÉCROU de 12	
2	282	15 B 27	FREIN d'écrou	Direction à droite
Essieu AV complet				
1	300	S/N°	ESSIEU AV complet avec frein de 225%, leviers, manivelle, bielles de connexion et de commande de direction, triangle et ressort AV (direction à gauche)	Direction à droite
1	301	"	ESSIEU AV complet comme ci-dessus (direction à droite)	



Nombre de pièces	N° de repères ou d'ordre	N° de dessins	VOITURE 8 CV. TYPE 301 D	PRIN
TRAIN AV				
Freins de 225% sur roues AV				
1	325	53488	PLATEAU droit de frein AV avec renforts et piton d'attache de ressort	Jusqu'au n° 378.096
1	326	53489	PLATEAU gauche de frein AV avec renforts et piton d'attache de ressort	
1	327	53488	PLATEAU droit de frein AV avec renforts et piton d'attache de ressort	A partir du n° 378 097
1	328	53489	PLATEAU gauche de frein AV avec renforts et piton d'attache de ressort	
2	330	46960	TOLE de rejet d'huile des freins	A partir du n° 378 097
2	331	51299	JOINT papier des tôles de rejet d'huile	
8	335	46966	BOULON avec écrou fixant les plateaux de frein (8 x 21)	A partir du n° 378 097
8	12	20 D 24	ÉCROU de 8	
2	340	X 15052	PITON d'attache de ressort de rappel du levier	A partir du n° 378 097
4	344	X 14071	SEGMENT de frein sans garniture	
4	343	X 15675	GARNITURE de segment de frein (F. Frb. 6)	A partir du n° 378 097
4	345	70 S 6	RIVET tubulaire des garnitures	
4	350	X 15674	SEGMENT de frein avec garniture	A partir du n° 378 097
4	355	X 15308	RÉPARATION forfaitaire de segment de frein avec garniture (segment inutilisable)	
	356	X 15308	RÉPARATION forfaitaire de segment de frein avec garniture (segment utilisable)	A partir du n° 378 097
1	361	53488	PLATEAU droit de frein AV complet avec segments, articulation, levier, ressorts, etc. sans câble	
1	362	53489	PLATEAU gauche de frein AV complet avec segments, articulation, levier, ressorts, etc. sans câble	A partir du n° 378 097
Articulation - Réglage - Leviers - Ressorts				
2	385	23656	AXE de point fixe avec guide de segment de frein	A partir du n° 378 097
2	386	18930	ÉCROU d'axe de point fixe	
2	387	18963	RONDELLE frein d'axe de point fixe	A partir du n° 378 097
2	388	21657	RONDELLE d'axe de point fixe	
2	392	19166	ROUE de réglage avec axe	A partir du n° 378 097
2	393	19314	AXE de roue de réglage	
2	394	19162	FREIN d'axe de roue de réglage	A partir du n° 378 097
2	395	19163	RONDELLE élastique de roue de réglage	
2	398	20756	ÉCROU de réglage avec vis	A partir du n° 378 097
2	399	16937	RESSORT de l'écrou de réglage	
2	401	X 14074	EXCENTRIQUE comprenant axe et galet	A partir du n° 378 097
2	402	30 S 3	ÉCROU de l'excentrique	
2	403	40 S 33	RONDELLE Grower de l'excentrique	A partir du n° 378 097
1	406	X 16875	LEVIER came de commande monté à gauche (X. 316.875 G)	
1	408	X 16876	LEVIER came de commande monté à droite (X. 316.876 D)	A partir du n° 378 097
4	411	X 14648	TIGE de ressort de friction des segments	
4	412	23960	RESSORT de friction des segments	A partir du n° 378 097
4	413	23969	CALOTTE de retenue de ressort de friction	
4	414	24028	CUVETTE de centrage de ressort de friction	A partir du n° 378 097
2	416	X 14082	RESSORT de point fixe au segment, côté levier	
2	418	X 14083	RESSORT de point fixe au segment, côté opposé au levier	A partir du n° 378 097
2	420	55920	RESSORT de rappel des leviers, tare 6 kgs 300 (pour câble avec ressort de rappel)	
2	421	X 15053	RESSORT de rappel des leviers, tare 2 kgs 800 (pour câble sans ressort de rappel)	A partir du n° 378 097

Nombre de pièces	N° de repères ou d'ordre	N° de dessins	VOITURE 8 CV. TYPE 301 D	PRIN
TRAIN AV				
Moyeux AV				
1	455	46898	MOYEU AV droit (moyeu et poulie assemblés sans axes)	
1	456	46899	MOYEU AV gauche (moyeu et poulie assemblés sans axes)	
4	461	49964	AXE d'attache de roue droite avec écrou acier	
4	462	49963	AXE d'attache de roue gauche avec écrou acier	
8	465	H 2384	ERGOT d'arrêt des axes	
8	466	F 1464	ÉCROU fixant les axes	
1	469	46898	MOYEU AV droit avec axes d'attache de roue	
1	470	46899	MOYEU AV gauche avec axes d'attache de roue	
2	473	RBF 6306	ROULEMENT intérieur de moyeu AV (30×72×19)	
2	474	RBF 6303	ROULEMENT extérieur de moyeu AV (17×47×14)	
2	477	49379	RONDELLE d'appui du roulement intérieur	
2	478	46911	ENTRETOISE des roulements	
2	479	46910	BAGUE de butée du roulement intérieur	
2	480	46909	RONDELLE d'appui de garniture	
2	482	46908	GARNITURE intérieure des écrous de moyeu	
1	485	46904	ÉCROU intérieur de moyeu AV droit avec rondelle de rejet d'huile	
1	486	46905	ÉCROU intérieur de moyeu AV gauche avec rondelle de rejet d'huile	
2	488	46907	FREIN d'écrou	
2	489	46912	RONDELLE de sécurité (en bout de fusée)	
2	490	40454	CHAPEAU de moyeu	
Bielle de connexion avec rotule centrale				
Leviers de connexion et de renvoi				
2	520	52599	TUBE de bielle de connexion	
2	522	47121	BOITE à rotule extérieure de la bielle	
2	524	52599	DEMI-BIELLE de connexion avec boîte à rotule nue	
2	527	47122	RONDELLE d'arrêt d'huile de boîte à rotule	
2	528	47133	BAGUE de butée de boîte à rotule	
2	529	47123 A	RESSORT de rattrapage de jeu	
4	531	47124	COUSSINET de boîte à rotule extérieure, longueur 16 (à partir du n° 397.914)	
4	532	47124	COUSSINET de boîte à rotule extérieure, longueur 17,5 (jusqu'au n° 397.913)	
2	533	47125	BOUCHON de boîte à rotule extérieure	
2	534	47126	PROTECTEUR des rotules	
2	536	40979	GRAISSEUR Téalémit de 8 des boîtes à rotule extérieures	
2	540	52599	DEMI-BIELLE de connexion avec boîte à rotule extérieure complète, sans rotule	
1	542	S/N°	BIELLE de connexion avec boîtes à rotule centrale et extérieures complètes et levier de renvoi, sans rotules extérieures	
1	545	52035	BOITE à rotule centrale seule	
2	546	52036	EMBOUT de bielle de connexion	
2	547	52037	COUSSINET de boîte à rotule centrale	
2	548	52038	RESSORT d'appui du coussinet	
2	550	52039	ÉCROU de fermeture de boîte à rotule centrale	
2	551	52040	COUPELLE de fermeture de boîte à rotule centrale	
2	552	52041	RESSORT d'appui de coupelle	
1	555	52035	BOITE à rotule centrale montée avec embouts, coussinets, sans rotule	



Nombre de pièces	N° de repères ou d'ordre	N° de dessins	VOITURE 8 CV. TYPE 301 D	PRIN
TRAIN AV				
Bielle de connexion avec rotule centrale				
Leviers de connexion et de renvoi (suite)				
2	560	20 A 19	BOULON de blocage de la bielle de connexion sur les embouts (7×35)	
2	561	20 D 31	ÉCROU de 7	
4	562	52043	CALE des boulons de blocage	
1	565	56182	LEVIER de renvoi de bielle de connexion sans rotule	
1	566	56182	LEVIER de renvoi de bielle de connexion avec rotule	
1	569	52031	ROTULE du levier de renvoi	
1	571	52173	AXE fixant le levier de renvoi au support de ressort	
2	226	40209	GRAISSEUR Téalémit de 8 d'axe et boîte à rotule	
1	573	52178	RESSORT de rattrapage de jeu de l'axe	
1	574	52177	RONDELLE inférieure d'appui du ressort	
1	575	52176	RONDELLE supérieure d'appui du ressort	
1	578	15 A 123	CLAVETTE avec écrou fixant le levier de renvoi	
1	579	15 A 141	RONDELLE Grower de 6	
1	580	20 D 23	ÉCROU de 6	
1	582	56180	LEVIER de connexion droit sans rotule	
1	583	56181	LEVIER de connexion gauche sans rotule	
1	586	56180	LEVIER de connexion droit avec rotule, clavette et écrou	
1	587	56181	LEVIER de connexion gauche avec rotule, clavette et écrou	
2	590	47118	ROTULE de levier de connexion (jusqu'au n° 397.913)	
2	591	59156	ROTULE de levier de connexion (à partir du n° 397.914)	
2	592	21 T 107	CLAVETTE de levier de connexion (4×4×25)	
2	593	1 F 17	RONDELLE plate de 12	
2	429	20 D 60	ÉCROU crénelé de 12	
Bielle de commande de direction - Levier				
1	625	55835	TUBE de bielle de commande de direction	
1	627	47130	BOITE à rotule AV de la bielle	
1	522	47121	BOITE à rotule AR de la bielle	
1	630	55810	BIELLE de commande de direction à gauche avec boîtes à rotule nues	
1	631	55811	BIELLE de commande de direction à droite avec boîtes à rotule nues	
2	527	47122	RONDELLE d'arrêt d'huile de boîte à rotule	
2	528	47133	BAGUE de butée de boîte à rotule	
2	529	47123 A	RESSORT de rattrapage de jeu	
4	531	47124	COUSSINET de boîte à rotule, longueur 16 (à partir du n° 397.914)	
4	532	47124	COUSSINET de boîte à rotule, longueur 17,5 (jusqu'au n° 397.913)	
2	533	47125	BOUCHON de boîte à rotule	
2	534	47126	PROTECTEUR des rotules	
2	536	40979	GRAISSEUR Téalémit de 8	
1	639	55810	BIELLE de commande de direction à gauche, complète sans rotules	
1	640	55811	BIELLE de commande de direction à droite, complète sans rotules	
1	644	52113	LEVIER de direction à gauche sans rotule	

Nombre de pièces	N° de repères ou d'ordre	N° de dessins	VOITURE 8 CV. TYPE 301 D	PRIN
TRAIN AV.				
Bielle de commande de direction - Levier (suite)				
1	645	52113	LEVIER de direction à gauche avec rotule, clavette et écrou	
1	648	52114	LEVIER de direction à droite sans rotule	
1	649	52114	LEVIER de direction à droite avec rotule, clavette et écrou	
1	590	47118	ROTULE du levier de direction (jusqu'au n° 347.913)	
1	594	59156	ROTULE de levier de direction (à partir du n° 347.914)	
1	592	21 T 107	CLAVETTE du levier de direction (4×4×25)	
1	593	1 F 17	RONDELLE plate de 12	
1	429	20 D 60	ÉCROU crénelé de 12	
Triangle AV et attaches				
1	685	56185	BRAS droit de triangle avec renforts et patte, sans silentbloc	
1	687	56186	BRAS gauche de triangle avec renforts et patte, sans silentbloc	
1	690	56196	RENFORT supérieur de bras droit de triangle	
1	694	56194	RENFORT inférieur de bras droit de triangle	
1	694	56197	RENFORT supérieur de bras gauche de triangle	
1	695	56195	RENFORT inférieur de bras gauche de triangle	
2	698	51839 A	PATTE portant le silentbloc à l'AR	
2	278	M 15322	SILENTBLOC de l'attache AR du triangle (14×30×38×42)	
2	700	53108	SUPPORT de l'axe d'attache AR du triangle avec écrous	
6	701	53110 A	RONDELLE de réglage du support	
4	273	20 D 27	ÉCROU de 14	
1	703	53666	AXE d'attache AR du triangle avec écrou	
1	242	20 D 61	ÉCROU crénelé de 14	
2	705	51841	BOULON avec écrou fixant le triangle à l'AV (12×84)	
2	52	20 D 26	ÉCROU de 12	
4	707	52378	BOULON fixant le triangle aux têtes d'essieu (10×40)	
1	710	S/N°	TRIANGLE AV complet avec attaches AV et AR	
Ressort AV et attaches				
<i>Jusqu'au n° 374.815</i>				
1	726	57642	RESSORT AV 10 lames sans bagues d'articulation	
1	727	57642	RESSORT AV 10 lames avec bagues d'articulation	
1	728	S/N°	LAME maîtresse sans bagues d'articulation	
1	729	"	LAME maîtresse avec bagues d'articulation	
1	730	"	LAME 2 ^{me}	
1	731	"	LAME 3 ^{me}	
1	732	"	LAME 4 ^{me}	
1	733	"	LAME 5 ^{me}	
1	734	"	LAME 6 ^{me}	
1	735	"	LAME 7 ^{me}	
1	736	"	LAME 8 ^{me}	
1	737	"	LAME 9 ^{me}	
1	738	"	LAME 10 ^{me}	
1	739	"	BOULON d'assemblage des lames de ressort avec écrou	
2	739/2	"	BRIDE d'assemblage des lames de ressort avec boulon	
<i>A partir du n° 374.816 et jusqu'au n° 385.879</i>				
1	740	57642	RESSORT AV 12 lames sans bagues d'articulation	
1	741	57642	RESSORT AV 12 lames avec bagues d'articulation	




Nombre de pièces	N° de repères ou d'ordre	N° de dessins	VOITURE 8 CV. TYPE 301 D	PRIN
TRAIN AV				
Ressort AV et attaches (suite)				
<i>A partir du n° 374.816 et jusqu'au n° 385.879 (suite)</i>				
1	742	S/N°	LAME maîtresse sans bagues d'articulation	
1	743	"	LAME maîtresse avec bagues d'articulation	
1	744	"	LAME 2 ^{me}	
1	745	"	LAME 3 ^{me}	
1	746	"	LAME 4 ^{me}	
1	747	"	LAME 5 ^{me}	
1	748	"	LAME 6 ^{me}	
1	749	"	LAME 7 ^{me}	
1	750	"	LAME 8 ^{me}	
1	751	"	LAME 9 ^{me}	
1	752	"	LAME 10 ^{me}	
1	753	"	LAME 11 ^{me}	
1	754	"	LAME 12 ^{me}	
1	754/2	"	BOULON d'assemblage des lames de ressort avec écrou	
2	754/6	"	BRIDE d'assemblage des lames de ressort avec boulon	
<i>A partir du n° 385.880</i>				
1	755	57642 A	RESSORT AV 9 lames sans graisseurs ni bagues d'articulation	
1	756	57642 A	RESSORT AV 9 lames avec graisseurs et bagues d'articulation	
1	757	S/N°	LAME maîtresse sans bagues d'articulation	
1	758	"	LAME maîtresse avec bagues d'articulation	
1	759	"	LAME 2 ^{me}	
1	760	"	LAME 3 ^{me}	
1	761	"	LAME 4 ^{me}	
1	762	"	LAME 5 ^{me}	
1	763	"	LAME 6 ^{me}	
1	764	"	LAME 7 ^{me}	
1	765	"	LAME 8 ^{me}	
1	766	"	LAME 9 ^{me}	
1	768	"	BOULON d'assemblage des lames de ressort avec écrou	
2	769	"	BRIDE d'assemblage des lames de ressort avec boulon	
Attaches de ressorts				
1	778	20 D 7	ÉCROU de 8	
2	785	S/N°	ENTRETOISE de bride d'assemblage	
2	790	51695	BAGUE d'articulation du ressort	
8	792	51717	ROULEAU des lames du ressort	
2	795	51788	AXE d'articulation de ressort AV complet	
2	226	40209	GRAISSEUR Téalémit de 8	
2	536	40979	GRAISSEUR Téalémit de 8 des lames de ressort	
2	271	20 D 28	ÉCROU de 16 fixant l'axe	
2	272	15 B 49	FREIN d'écrou	
2	800	51794	RONDELLE de 14,5 fixant le ressort	
2	273	20 D 27	ÉCROU de 14 fixant le ressort	
2	277	15 B 43	FREIN d'écrou	
2	804	53148	ÉTRIER d'attache de ressorts 726 et 740 avec écrous et contre-écrous	
2	805	52361	ÉTRIER d'attache de ressort 755 avec écrous et contre-écrous	
4	421	20 D 10	ÉCROU de 12 des étriers	
4	52	20 D 26	CONTRE-ÉCROU de 12 des étriers	
2	807	15 E 252	CALE d'étrier	

Nombre de pièces	N° de repères ou d'ordre	N° de dessins	VOITURE 8 CV. TYPE 301 D	PRIN
DIRECTION				
Direction et commande de commutateur				
Carter - Couvertres - Vis et Roues				
1	835	47071	CARTER de direction	
1	840	56930	SUPPORT de direction à gauche avec douille excentrée de la roue	} Conduite Intérieure
1	844	56931	SUPPORT de direction à droite avec douille excentrée de la roue	
1	843	56936	SUPPORT de direction à gauche avec douille excentrée de la roue	} Coupé Cabriolet
1	845	52189	DOUILLE excentrée de la roue de direction	
1	847	53401	BOUCHON de 8 de support de direction	
1	848	52190	VIS d'arrêt de la douille	
1	850	48404	RONDELLE de butée de la roue de direction	
1	852	49744	JOINT papier du carter de direction	
5	853	20 A 32	VIS fixant le carter de direction au support (8x20)	
1	855	50587	COUVERCLE supérieur de direction avec douille	} Jusqu'au n° 380.237
1	857	50588	DOUILLE de rattrapage de jeu	
1	858	52548	COUVERCLE supérieur de direction avec douille	} A partir du n° 380.238
1	859	53951	DOUILLE de rattrapage de jeu	
1	860	20 A 34	VIS de serrage de la pince du couvercle	
1	861	S/N°	RONDELLE Grower spéciale de 8	
1	862	51779	FREIN de la douille de rattrapage de jeu	
1	226	40209	GRAISSEUR Técalémit de 8	
1	865	54542	COUVERCLE inférieur de carter de direction (jusqu'au n° 380.237)	
1	866	53952	COUVERCLE inférieur de carter de direction (à partir du n° 380.238)	
1	867	53955	BOUCHON de couvercle inférieur avec tube d'arrêt d'huile	
1	868	53970	JOINT papier du bouchon	
1	869	49060	TUBE d'arrêt d'huile	
2	871	20 A 65	VIS fixant le couvercle supérieur (10x20)	
2	872	441624	VIS fixant le couvercle inférieur (10x20)	
1	873	52169	VIS de direction à gauche 3 filets	} Jusqu'au n° 380.237
1	876	52711	VIS de direction à droite 3 filets	
1	877	55892	VIS de direction à gauche 3 filets	} A partir du n° 380.238
1	878	55893	VIS de direction à droite 3 filets	
2	879	47088	RONDELLE de butée de vis de direction	
2	880	53957/58	BUTÉE à billes de vis de direction (à partir du n° 380.238)	
1	881	57109	ROUE de direction à gauche 28 dents	
1	884	57110	ROUE de direction à droite 28 dents	
1	887	47081	VIS butée de roue de direction avec contre-écrou	
1	888	47082	CONTRE-ÉCROU de la vis butée	
1	890	40209 A	GRAISSEUR Técalémit de 8	
1	895	S/N°	CARTER de direction à gauche assemblé avec vis et roue, sans colonne, ni joint élastique, ni manivelle	} Conduite Intérieure
1	896	»	CARTER de direction à droite assemblé comme ci-dessus	



Nombre de pièces	N° de repères ou d'ordre	N° de dessins	VOITURE 8 CV. TYPE 301 D	PRIN
DIRECTION				
Direction et commande de commutateur (suite)				
Carter - Couvertres - Vis et Roues (suite)				
1	899	S/N°	CARTER de direction à gauche assemblé avec vis et roue, sans colonne, ni joint élastique, ni manivelle	} Coupé et Cabriolet
Joint élastique - Colonne - Volant - Manivelle				
2	920	53164	CROISILLON du joint élastique avec boulon de pince	
1	923	53457	JOINT élastique assemblé sans croisillons	
2	925	20 A 35	BOULON des croisillons avec écrou (8x35)	
2	12	20 D 24	ÉCROU de 8	
1	927	53457	JOINT élastique assemblé avec croisillons	
2	930	21 T 115	CLAVETTE fixant croisillons sur colonne et vis (4x6x25)	
1	931	53706 A	COLONNE de direction montée avec collerette de fixation du volant (Conduite Intérieure)	
1	933	55417	COLONNE de direction montée avec collerette de fixation du volant (Cabriolet)	
1	935	47958	COLLERETTE de fixation du volant	
1	936	53147	ERGOT fixant la collerette	
1	940	53691 A	VOLANT de direction, noir, 3 bras, avec boulons de fixation	
1	941	53691 A	VOLANT de direction, couleur, 3 bras, avec boulons de fixation	
4	945	55718	BOULON de fixation du volant avec écrou borgne	
4	946	1 D 89	ÉCROU borgne de 6	
1	950	57108	MANIVELLE de direction avec rotule et boulon de la pince	
1	590	47118	ROTULE de manivelle de direction (jusqu'au n° 397.913)	
1	591	59156	ROTULE de manivelle de direction (à partir du n° 397.914)	
1	953	443715	BOULON de serrage de la pince de la manivelle (10x50)	
1	954	20 D 25	ÉCROU de 10	
Commande du commutateur				
1	970	53708	TIGE de commande du commutateur montée avec tournevis et bouton noir	} Conduite Intérieure
1	971	53708	TIGE de commande du commutateur montée avec tournevis et bouton couleur	
1	973	55418	TIGE de commande du commutateur montée avec tournevis et bouton noir	} Coupé et Cabriolet
1	974	55418	TIGE de commande du commutateur montée avec tournevis et bouton couleur	
1	975	49704	TOURNEVIS de commande du commutateur	
1	976	53689 A	BOUTON noir de commande du commutateur	
1	977	53689 A	BOUTON couleur de commande du commutateur	
1	979	52963	GUIDE supérieur de tige de commande	
1	980	52964	BAGUE de guide supérieur	} Jusqu'au n° 377.829
1	981	53963/64	GUIDE supérieur de tige de commande avec bague	
1	982	59325	GUIDE supérieur de tige de commande	} A partir du n° 377.830
1	983	59326	RONDELLE antivibratoire de tige de commande	
2	984	59327	BAGUE d'arrêt de rondelle antivibratoire	

Nombre de pièces	N° de repères ou d'ordre	N° de dessins	VOITURE 8 CV. TYPE 301 D	PRIX
<u>DIRECTION</u>				
Direction et commande de commutateur (suite)				
Commande du commutateur (suite)				
2	985	50283	RONDELLE fibre de réglage de la commande	
1	986	49651	BUTÉE de tige de commande	
1	988	53199	GAINÉ souplisso de tige de commande	
Direction complète et fixation				
1	1010	S/N°	DIRECTION avec colonne sans volant ni manivelle ni commande de commutateur (direction à gauche)	Conduite Intérieure
1	1011	»	DIRECTION comme ci-dessus (direction à droite)	
1	1014	»	DIRECTION avec colonne sans volant ni manivelle ni commande de commutateur (direction à gauche)	Coupé et Cabriolet
2	1016	52697	BOULON avec écrou fixant la direction au châssis	
2	129	20 D 60	ÉCROU crénelé de 12	
2	1018	54294	CALE des boulons de fixation	
1	1021	347784	SUPPORT de collier de direction à gauche	
1	1022	347784 bis	SUPPORT de collier de direction à droite	
1	1030	348068	CACHE-COLLIER de colonne de direction	
1	1032	347785	ARC-BOUTANT de direction	
1	1036	344880	PARTIE inférieure du collier de direction	
1	1037	344881	PARTIE supérieure du collier de direction	
1	1038	344884	CUIR du collier de direction	
2	1039	20 A 33	BOULON d'assemblage du collier avec écrou (8 x 25)	
2	1040	348365	FREIN d'écrou	




Nombre de pièces	N° de repères ou d'ordre	N° de dessins	VOITURE 8 CV. TYPE 301 D	PRIX
<u>PETITES COMMANDES</u>				
Accélérateur et commande de carburateur				
1	1051	56425	PÉDALE d'accélérateur, longueur 190%	
1	1055	44410	BUTÉE caoutchouc de pédale	
1	1056	15 F 31	RESSORT de rattrapage de jeu de la pédale	
2	1057	15 F 41	RONDELLE d'appui du ressort et de la pédale	
1	1058	47487	RESSORT de rappel de la pédale	
1	1060	40117	ARBRE de renvoi de commande d'accélérateur (direction à gauche)	
1	1063	52951	ARBRE de renvoi de commande d'accélérateur (direction à droite)	
1	1066	50130	BAGUE de butée des petites commandes	
1	1067	56321	LEVIER de commande du carburateur	
1	1068	47478	RESSORT de rattrapage de jeu du renvoi	
1	1070	56216	BAGUE d'appui du ressort	
1	1072	53615	TIGE de commande de carburateur seule	
2	1073	53616/619	BOITE à rotule complète de la tige de commande	
1	1075	52107 A	BIELLE de commande de carburateur complète	
Commande d'avance à l'allumage				
<i>Sur planche de bord</i>				
1	1085	348175	COMMANDE d'avance à l'allumage, longueur utile 940 %	
1	1090	54793	BOULON avec écrou attache câble du levier d'avance	
1	1091	15 H 71	ÉCROU de 4	
1	1093	54795	RONDELLE plate de 4	
1	1095	54796	ENTRETOISE de serrage du câble sur levier d'avance	
1	1096	20 A 3	BOULON avec écrou de serrage du câble (6 x 20)	
1	1097	20 D 5	ÉCROU de 6	
Commande de départ				
1	1110	348171	TIRETTE complète de commande de départ, longueur utile 990 %	
Commande de démarreur				
1	1120	348173	TIRETTE complète de commande de démarreur, longueur utile 1 ^m 180	

Nombre de pièces	N° de repères ou d'ordre	N° de dessins	VOITURE 8 CV. TYPE 301 D	PRIX
TRANSMISSION				
Arbre de transmission				
1	4130	56941	ARBRE de transmission avec embout AR sans roulement	
1	4131	56941	ARBRE de transmission avec embout AR roulement et bague d'arrêt d'huile	
1	4136	RBF 6205	ROULEMENT central de l'arbre de transmission (25 x 52 x 15)	
1	4140	51742	BAGUE d'arrêt d'huile du roulement	
1	4141	48146	RESSORT de butée de l'arbre	
Tube de réaction				
1	4170	56940	TUBE de réaction avec tube d'articulation de renvoi de frein, bride AR et garniture AV (jusqu'au n° 393.174)	
1	4172	56940	TUBE de réaction avec tube d'articulation de renvoi de frein, bride, garniture AV et attache AR du triangle (à partir du n° 393.175)	
1	4175	49907	TUBE d'articulation du renvoi de frein	
1	4176	51443	BRIDE AR du tube de réaction	
1	4177	52418 A	ATTACHE du triangle AR sur tube de réaction	
1	4179	51485	JOINT de la bride AR	
1	4181	48069	BAGUE d'appui de la garniture AR du tube de réaction	
1	4183	51009	RONDELLE d'appui de la garniture AV du cardan	} Jusqu'au n° 376.727
1	4184	51008	CUVETTE de la garniture AV du cardan	
3	4186	51010 A	RONDELLE cuir de la garniture AV du cardan	
1	4187	S/N°	JOINT d'étanchéité S. P. I. n° 48.032 (33 x 48 x 8) (à partir du n° 376.728)	
1	226	40209	GRAISSEUR Técalémit de 8	
Rotule et support de poussée				
1	4210	48133	ROTULE de poussée avec collier de serrage	
1	4243	51179	COLLIER de serrage de la rotule de poussée	
1	4245	20 A 72	BOULON avec écrou de serrage du collier (10 x 55)	
1	954	20 D 25	ÉCROU de 10	
1	4247	54244	SUPPORT de poussée avec couvercle, feutre, presse-étoupe et boulons d'assemblage	
1	4249	49632	COUVERCLE de rotule de poussée	
1	4220	48852	FEUTRE de rotule de poussée	
1	4221	49633	PRESSE-ÉTOUPE du feutre	
1	4222	54245	JOINT papier du support	
1	226	40209	GRAISSEUR Técalémit de 8	
6	4039	20 A 33	BOULON fixant le support de poussée (8 x 25)	
5	4226	20 A 40	BOULON d'assemblage du support de poussée avec écrou (8 x 60)	
5	12	20 D 24	ÉCROU de 8	



Nombre de pièces	N° de repères ou d'ordre	N° de dessins	VOITURE 8 CV. TYPE 301 D	PRIX
PONT AR				
Carter - Tubes - Supports de ressorts				
Bouchons				
1	4255	48445/46	CARTER de pont goujonné assemblé avec tubes et supports (jusqu'au n° 389.609)	
1	4257	48445/46	CARTER de pont goujonné assemblé avec tubes et supports (à partir du n° 389.610)	
1	4260	49171	JOINT papier du carter, épaisseur 21 à 24/100	
10	4264	48573	GOUJON fixant le tube de réaction et le bouchon AR (10 x 38)	
10	4266	20 D 9	ÉCROU de 10	
6	4267	S/N°	RONDELLE Grower spéciale de 10, fixant le tube de réaction	
2	4269	48447	TUBE de pont	
1	4275	57081	SUPPORT droit de ressort AR	
1	4277	57082	SUPPORT gauche de ressort AR	
13	4280	48572	BOULON d'assemblage du carter avec écrou (8 x 25)	
13	12	20 D 24	ÉCROU de 8	
1	4282	47065	BOUCHON de remplissage	
1	4283	57687	JOINT du bouchon	
2	4284	49248	BOUCHON de vidange et de niveau	
2	4285	49250 A	JOINT cuir de bouchon (12,5 x 17 x 2)	
2	4286	57345	RONDELLE d'appui de bouchon	
2	4287	49250 B	JOINT métalloplastique de bouchon (12,2 x 17 x 2,5)	
1	4290	47848	BOUCHON AR de la vis du pont	
1	4292	51379	JOINT du bouchon AR	
2	4295	57097	BAGUE de rejet d'huile des tubes de pont (jusqu'au n° 389.609)	
2	4296	57106	BAGUE de rejet d'huile des tubes de pont (à partir du n° 389.610)	
Pont AR complet				
1	4320	S/N°	PONT AR complet, multiplication 4 x 21 avec freins de 256%, arbre de transmission et tube de réaction	
1	4321	»	PONT AR complet comme ci-dessus, multiplication 4 x 22	
Vis - Roues - Arbres de pont				
1	4330	56023	VIS sans fin 4 filets avec écrou (multiplication 4 x 21)	
1	4331	52730	VIS sans fin 4 filets avec écrou (multiplication 4 x 22)	
1	4335	49875	ÉCROU crénelé de 20 de la vis	
2	4337	SKF BB 25	ROULEMENT de la vis (25 x 62 x 24)	
2	4339	46808	RONDELLE de protection du roulement	
1	4344	RBF 3479 A	BUTÉE AR de la vis seule (25 x 58 x 26)	
1	4342	RBF 3479 A	BUTÉE AR de la vis montée avec cages extérieures	
2	4345	47850	CAGE extérieure de la butée AR	
2	4346	46755	CAGE intérieure de la butée AR	
1	4348	47851	DOUILLE d'arrêt d'huile à l'AV de la vis	
1	4349	46757	ERGOT d'entraînement de la douille	
1	4350	46758	RESSORT d'appui de la douille	
1	4352	56022	ROUE hélicoïdale 21 dents (multiplication 4 x 21)	
1	4353	52729	ROUE hélicoïdale 22 dents (multiplication 4 x 22)	
8	4357	52377	BOULON avec écrou fixant la roue (10 x 56)	

Nombre de pièces	N° de repères ou d'ordre	N° de dessins	VOITURE 8 CV. TYPE 301 D	PRIN
PONT AR				
Vis - Roues - Arbres de pont (suite)				
8	1358	20 D 59	ÉCROU crénelé de 10	
1	1360	48457	ARBRE de pont droit avec clavette et écrou	Jusqu'au n° 389.609
1	1362	48458	ARBRE de pont gauche avec clavette et écrou	389.609
1	1363	441068	ARBRE de pont droit avec clavette et écrou	A partir du n° 389.610
1	1364	441069	ARBRE de pont gauche avec clavette et écrou	n° 389.610
2	1367	21 T 134	CLAVETTE des arbres (10x6x55)	
2	1368	53272	RONDELLE des arbres	
2	1370	20 D 159	ÉCROU crénelé de 20 des arbres	
Différentiel				
2	1400	48453 A	COQUILLE de différentiel (jusqu'au n° 389.609)	
2	1404	52574	COQUILLE de différentiel (à partir du n° 389.610)	
2	1403	48454	SATELLITE de différentiel	
1	1406	48455	AXE des satellites	
2	1408	48456	DÉ de l'axe des satellites	
2	1410	RBF6303 A	ROULEMENT du différentiel (40x90x23)	
1	1412	S/N°	DIFFÉRENTIEL assemblé avec roue hélicoïdale, roulements et arbres (multiplication 4x21)	Jusqu'au n° 389.609
1	1413	»	DIFFÉRENTIEL complet comme ci-dessus (multiplication 4x22)	
1	1414	»	DIFFÉRENTIEL assemblé avec roue hélicoïdale, roulements et arbres (multiplication 4x21)	A partir du n° 389.610
1	1415	»	DIFFÉRENTIEL complet comme ci-dessus (multiplication 4x22)	
6	1416	50276	RONDELLE de réglage du pont (entre roulement et carter)	
Freins de 256 $\frac{m}{m}$ sur roues AR				
Poulies - Plateaux - Segments de frein				
2	1440	53484 A	POULIE de frein AR	
1	1443	53494	PLATEAU droit de frein AR avec renforts et piton d'attache de ressort	Jusqu'au n° 378.166
1	1444	53495	PLATEAU gauche de frein AR avec renforts et piton d'attache de ressort	378.166
1	1445	53494	PLATEAU droit de frein AR avec renforts et piton d'attache de ressort	A partir du n° 378.167
1	1446	53495	PLATEAU gauche de frein AR avec renforts et piton d'attache de ressort	n° 378.167
1	1447	53168	CUVETTE de rejet d'huile de frein AR droit avec tube d'évacuation	
1	1448	53167	CUVETTE de rejet d'huile de frein AR gauche avec tube d'évacuation	
2	1451	48846	JOINT papier des cuvettes	
12	335	46966	BOULON avec écrou fixant les plateaux de frein (8x21)	
12	12	20 D 24	ÉCROU de 8	
4	1454	X 11583	SEGMENT de frein sans garniture	
4	1455	X 19718	GARNITURE de segment de frein (F. Frb. 4 P.)	
40	345	70 S 6	RIVET tubulaire des garnitures	



Nombre de pièces	N° de repères ou d'ordre	N° de dessins	VOITURE 8 CV. TYPE 301 D	PRIN
PONT AR				
Freins de 256 $\frac{m}{m}$ sur roues AR (suite)				
Poulies - Plateaux - Segments de frein (suite)				
4	1460	X 19717	SEGMENT de frein avec garniture	
	1465	X 20903	RÉPARATION forfaitaire de segment de frein avec garniture (segment inutilisable)	
	1466	X 20903	RÉPARATION forfaitaire de segment de frein avec garniture (segment utilisable)	
1	1474	53494	PLATEAU droit de frein AR complet avec segments, articulation, levier, ressorts, etc., sans câble	
1	1472	53495	PLATEAU gauche de frein AR complet avec segments, articulation, levier, ressorts, etc., sans câble	
Articulation - Réglage - Leviers - Ressorts				
2	385	23656	AXE de point fixe avec guide de segment de frein	
2	386	18930	ÉCROU d'axe de point fixe	
2	387	18963	RONDELLE frein d'axe de point fixe	
2	388	21657	RONDELLE d'axe de point fixe	
2	392	19166	ROUE de réglage avec axe	
2	393	19314	AXE de roue de réglage	
2	394	19162	FREIN d'axe de roue de réglage	
2	395	19163	RONDELLE élastique de roue de réglage	
2	398	20756	ÉCROU de réglage avec vis	
2	399	16937	RESSORT de l'écrou de réglage	
2	401	X 14074	EXCENTRIQUE comprenant axe et galet	
2	402	30 S 3	ÉCROU de l'excentrique	
2	403	40 S 33	RONDELLE Grower de l'excentrique	
1	1500	X 21412	LEVIER came de commande monté à droite (X. 321.412 G.)	
1	1502	X 21413	LEVIER came de commande monté à gauche (X. 321.413 D.)	
4	1505	24355	TIGE de ressort de friction des segments	
4	412	23960	RESSORT de friction des segments	
4	413	23969	CALOTTE de retenue du ressort de friction	
4	414	24028	CUVETTE de centrage du ressort de friction	
2	1510	23722	RESSORT de point fixe au segment, côté levier	
2	1511	25085	RESSORT de point fixe au segment, côté opposé au levier	
2	420	55920	RESSORT de rappel des leviers, tare 6 kgs. 300 (pour câble avec ressort de rappel)	
2	421	X 15053	RESSORT de rappel des leviers, tare 2 kgs. 800 (pour câble sans ressort de rappel)	
Moyeux AR				
<i>Jusqu'au n° 389.609</i>				
2	1535	54190	MOYEU AR avec ergot	
2	1540	15 B 251	ERGOT d'arrêt de rondelle sur moyeu	
4	1541	49962	AXE d'attache de roue droite avec écrou acier	
4	1542	49961	AXE d'attache de roue gauche avec écrou acier	

VOITURE 8 CV. TYPE 301 D

PRIN

PONT AR

Moyeux AR (suite)

Jusqu'au n° 389.609



Nombre de pièces	N° de repères ou d'ordre	N° de dessins	Description
8	465	H 2384	ERGOT d'arrêt des axes
8	466	F 1464	ÉCROU fixant les axes
1	1545	54190	MOYEU AR droit avec axes d'attache de roue
1	1546	54190	MOYEU AR gauche avec axes d'attache de roue
1	1551	54190	MOYEU AR droit avec axes d'attache de roue et poulie de frein
1	1552	54190	MOYEU AR gauche avec axes d'attache de roue et poulie de frein
2	1557	RBF 6307	ROULEMENT de moyeu AR (35 x 80 x 21)
2	1558	48460	BAGUE seule de roulement de moyeu AR
2	1559	48460	BAGUE avec roulement de moyeu AR
2	1562	48254	RONDELLE d'appui de garniture de moyeu AR
4	1563	48255 A	RONDELLE cuir garniture de moyeu AR
1	1565	48256	ÉCROU de serrage de garniture droite
1	1566	48257	ÉCROU de serrage de garniture gauche
2	490	40454	CHAPEAU de moyeu

A partir du n° 389.610

2	1568	53271	MOYEU AR avec ergot
2	1540	15 B 251	ERGOT d'arrêt de rondelle sur moyeu
4	1541	49962	AXE d'attache de roue droite avec écrou acier
4	1542	49961	AXE d'attache de roue gauche avec écrou acier
8	465	H 2384	ERGOT d'arrêt des axes
8	466	F 1464	ÉCROU acier fixant les axes
1	1571	53271	MOYEU AR droit avec axes d'attache de roue
1	1572	53271	MOYEU AR gauche avec axes d'attache de roue
1	1575	53271	MOYEU AR droit avec axes d'attache de roue et poulie de frein
1	1576	53271	MOYEU AR gauche avec axes d'attache de roue et poulie de frein
2	1579	A A 40	ROULEMENT de moyeu AR (40 x 80 x 23)
2	1580	52573	BAGUE seule de roulement de moyeu AR
2	1581	52573	BAGUE avec roulement de moyeu AR
2	1584	S/N°	JOINT anti-fuite à ressort protégé de garniture de moyeu (41 x 71,5 x 13)
1	1586	53430	ÉCROU de serrage de la garniture de roue droite
1	1587	53431	ÉCROU de serrage de la garniture de roue gauche
2	490	40454	CHAPEAU de moyeu

Triangle AR

A partir du n° 393.175

1	1591	442024	BRAS droit de triangle AR
1	1592	442025	BRAS gauche de triangle AR
1	1593	442010	ATTACHE AV du triangle avec vis de fixation
2	1594	20 A 69	VIS de fixation de l'attache AV (10 x 40)
1	1595	49728	BOULON d'assemblage AV du triangle avec écrou (12 x 60)
1	121	20 D 10	ÉCROU de 12

Spéciale pour voiture sans triangle AR

VOITURE 8 CV. TYPE 301 D

PRIN

PONT AR

Triangle AR (suite)

A partir du n° 393.175

Nombre de pièces	N° de repères ou d'ordre	N° de dessins	Description
2	282	15 B 27	FREIN d'écrou
1	1598	49743	DOUILLE de réglage AV du triangle
4	860	20 A 34	BOULON fixant le triangle à l'AR avec écrou (8 x 30)
4	12	20 D 24	ÉCROU de 8
2	1600	53418	PATIN de cric seul
2	1602	57383	GUIDE cric seul
2	1603	57383	GUIDE cric avec câble d'attache AR
2	1606	53417 C	CABLE d'attache AR du guide cric avec embouts
2	1608	53419	ÉTRIER avec écrous fixant le patin
8	12	20 D 24	ÉCROU de 8 des embouts et étrier
2	1610	53418	PATIN de cric avec guide et attache AR
2	1612	53418	PATIN de cric complet avec pièces de fixation

Patins de cric

Ressorts AR et attaches

Tourisme

Jusqu'au n° 385.863

2	1635	57644	RESSORT AR 12 lames sans silentbloc (Conduite Intérieure)
2	1636	S/N°	LAME maîtresse sans silentbloc
2	1637	"	LAME 2 ^{me}
2	1638	"	LAME 3 ^{me}
2	1639	"	LAME 4 ^{me}
2	1640	"	LAME 5 ^{me}
2	1641	"	LAME 6 ^{me}
2	1642	"	LAME 7 ^{me}
2	1643	"	LAME 8 ^{me}
2	1644	"	LAME 9 ^{me}
2	1645	"	LAME 10 ^{me}
2	1646	"	LAME 11 ^{me}
2	1647	"	LAME 12 ^{me}

A partir du n° 385.864

2	1648	57644 A	RESSORT AR 12 lames avec graisseur sans silentbloc (Conduite Intérieure)
2	1649	S/N°	LAME maîtresse sans silentbloc
2	1650	"	LAME 2 ^{me}
2	1651	"	LAME 3 ^{me}
2	1652	"	LAME 4 ^{me}
2	1653	"	LAME 5 ^{me}
2	1654	"	LAME 6 ^{me}
2	1655	"	LAME 7 ^{me}
2	1656	"	LAME 8 ^{me}
2	1657	"	LAME 9 ^{me}

Nombre de pièces	N° de repères ou d'ordre	N° de dessins	VOITURE 8 CV. TYPE 301 D	PRIX
PONT AR				
Ressorts AR et attaches				
Tourisme (suite)				
<i>A partir du n° 385.864</i>				
2	1658	S/N°	LAME 10 ^{me}	
2	1659	»	LAME 11 ^{me}	
2	1660	»	LAME 12 ^{me}	
<i>Jusqu'au n° 385.863</i>				
2	1661	57639	RESSORT AR 12 lames sans silentbloc (Coupé et Cabriolet)	
2	1662	S/N°	LAME maîtresse sans silentbloc	
2	1663	»	LAME 2 ^{me}	
2	1664	»	LAME 3 ^{me}	
2	1665	»	LAME 4 ^{me}	
2	1666	»	LAME 5 ^{me}	
2	1667	»	LAME 6 ^{me}	
2	1668	»	LAME 7 ^{me}	
2	1669	»	LAME 8 ^{me}	
2	1670	»	LAME 9 ^{me}	
2	1671	»	LAME 10 ^{me}	
2	1672	»	LAME 11 ^{me}	
2	1673	»	LAME 12 ^{me}	
<i>A partir du n° 385.864</i>				
2	1674	57639 A	RESSORT AR 12 lames avec graisseur sans silentbloc (Coupé et Cabriolet)	
2	1674/2	S/N°	LAME maîtresse sans silentbloc	
2	1674/3	»	LAME 2 ^{me}	
2	1674/4	»	LAME 3 ^{me}	
2	1674/5	»	LAME 4 ^{me}	
2	1674/6	»	LAME 5 ^{me}	
2	1674/7	»	LAME 6 ^{me}	
2	1674/8	»	LAME 7 ^{me}	
2	1674/9	»	LAME 8 ^{me}	
2	1674/10	»	LAME 9 ^{me}	
2	1674/11	»	LAME 10 ^{me}	
2	1674/12	»	LAME 11 ^{me}	
2	1674/13	»	LAME 12 ^{me}	
2	536	40979	GRAISSEUR Téalémit de 8 de lames de ressort	
2	1675	S/N°	BOULON d'assemblage des lames avec écrou (8 x 75)	
2	778	20 D 7	ÉCROU de 8	
2	1679	S/N°	BRIDE d'assemblage des lames avec boulon	
2	1683	53674	BOULON de fixation AR de ressort avec écrou	
2	1686	20 D 64	ÉCROU crénelé de 20	
2	1687	1 F 9	RONDELLE plate de 21	
2	1690	57260	CALE supérieure de ressort AR seule	
2	1691	57260	CALE supérieure de ressort AR avec goujons de cale et de ressort	
2	1696	52691	GOUJON fixant la cale au châssis	
2	271	20 D 28	ÉCROU de 16	




Nombre de pièces	N° de repères ou d'ordre	N° de dessins	VOITURE 8 CV. TYPE 301 D	PRIX
PONT AR				
Ressorts AR et attaches				
Tourisme (suite)				
2	1699	52945	FREIN d'écrou	
4	1700	53679	GOUJON fixant le ressort AR à la cale	
8	52	20 D 26	ÉCROU de 12	
2	1703	47102	BRIDE de fixation de ressort AR	
4	1705	57105	AXE d'articulation de ressort AR sur biellette avec écrou	
4	242	20 D 61	ÉCROU crénelé de 14	
1	1710	57654	BIELLETTTE intérieure droite d'articulation de ressort AR seule	
1	1711	57655	BIELLETTTE intérieure gauche d'articulation de ressort AR seule	
2	1715	57653	BIELLETTTE extérieure d'articulation de ressort AR seule	
1	1720	57654	BIELLETTTE intérieure droite d'articulation de ressort AR montée avec axes sans silentbloc	
1	1721	57655	BIELLETTTE intérieure gauche d'articulation de ressort AR montée avec axes sans silentbloc	
1	1725	57654/653	JUMELLE droite d'articulation de ressort AR comprenant : biellettes, axes et écrous sans silentbloc	
1	1726	57655/653	JUMELLE gauche d'articulation de ressort AR comprenant : biellettes, axes et écrous sans silentbloc	
4	1730	F. 18311	SILENTBLOC de ressort AR (16 x 32 x 50 x 54)	
Commerciale				
2	1765	57643	RESSORT AR 14 lames sans silentbloc (Conduite Intérieure)	
2	1766	S/N°	LAME maîtresse sans silentbloc	
2	1767	»	LAME 2 ^{me}	
2	1768	»	LAME 3 ^{me}	
2	1769	»	LAME 4 ^{me}	
2	1770	»	LAME 5 ^{me}	
2	1771	»	LAME 6 ^{me}	
2	1772	»	LAME 7 ^{me}	
2	1773	»	LAME 8 ^{me}	
2	1774	»	LAME 9 ^{me}	
2	1775	»	LAME 10 ^{me}	
2	1776	»	LAME 11 ^{me}	
2	1777	»	LAME 12 ^{me}	
2	1778	»	LAME 13 ^{me}	
2	1779	»	LAME 14 ^{me}	
2	1780	57643 A	RESSORT AR 14 lames avec graisseur sans silentbloc (Conduite Intérieure)	
2	1781	S/N°	LAME maîtresse sans silentbloc	
2	1782	»	LAME 2 ^{me}	
2	1783	»	LAME 3 ^{me}	
2	1784	»	LAME 4 ^{me}	
2	1785	»	LAME 5 ^{me}	
2	1786	»	LAME 6 ^{me}	
2	1787	»	LAME 7 ^{me}	
2	1788	»	LAME 8 ^{me}	

Nombre de pièces	N° de repères ou d'ordre	N° de dessins	VOITURE 8 CV. TYPE 301 D	PRIN
PONT AR				
Ressorts AR et attaches				
Commerciale (suite)				
2	1789	S/N°	LAME 9 ^{me}	
2	1790	»	LAME 10 ^{me}	
2	1791	»	LAME 11 ^{me}	
2	1792	»	LAME 12 ^{me}	
2	1793	»	LAME 13 ^{me}	
2	1794	»	LAME 14 ^{me}	
2	536	40979	GRAISSEUR Téalémit de 8 des lames de ressorts	
2	1811	S/N°	BOULON d'assemblage des lames avec écrou (8×90)	
2	778	20 D 7	ÉCROU de 8	
2	1814	S/N°	BRIDE d'assemblage des lames avec boulon	
2	1817	52714	BOULON de fixation AR du ressort avec écrou	
2	1686	20 D 64	ÉCROU crénelé de 20	
2	1687	1 F 9	RONDELLE plate de 21	
2	1820	52751	CALE supérieure de ressort AR seule	
2	1821	52751	CALE supérieure de ressort AR avec goujons de cale et de ressort	
2	1696	52691	GOUJON fixant la cale au châssis	
2	271	20 D 28	ÉCROU de 16	
2	1699	52945	FREIN d'écrou	
4	1825	54099	GOUJON fixant le ressort AR à la cale	
8	52	20 D 26	ÉCROU de 12	
2	1703	47102	BRIDE de fixation de ressort AR	
4	1828	49400	AXE d'articulation de ressort AR sur biellette avec écrou	
4	242	20 D 61	ÉCROU crénelé de 14	
1	1710	57654	BIELLETTE intérieure droite d'articulation de ressort AR seule	
1	1711	57655	BIELLETTE intérieure gauche d'articulation de ressort AR seule	
2	1715	57653	BIELLETTE extérieure d'articulation de ressort AR seule	
1	1833	57654	BIELLETTE intérieure droite d'articulation de ressort AR montée avec axes, sans silentbloc	
1	1834	57655	BIELLETTE intérieure gauche d'articulation de ressort AR montée avec axes, sans silentbloc	
1	1838	57654/653	JUMELLE droite d'articulation de ressort AR comprenant : biellettes, axes et écrous sans silentbloc	
1	1839	57655/653	JUMELLE gauche d'articulation de ressort AR comprenant : biellettes, axes et écrous sans silentbloc	
4	1843	F 19211	SILENTBLOC de ressort AR (16×32×55×59)	




Nombre de pièces	N° de repères ou d'ordre	N° de dessins	VOITURE 8 CV. TYPE 301 D	PRIN
MOTEUR				
Cylindre - Plaques de désablage				
Paliers - Culasse				
1	1940	55270	CYLINDRE goujonné avec guides de soupapes, douille d'arbre de pompe à huile et plaques de désablage, sans paliers	
4	1915	47049	GUIDE de soupape admission (diamètre 14 ^{mm} 01)	
	1916	47049	GUIDE de soupape admission (diamètre 14 ^{mm} 20)	
	1917	47049	GUIDE de soupape admission (diamètre 14 ^{mm} 50)	
	1918	47049	GUIDE de soupape admission (diamètre 15 ^{mm} 01)	
4	1923	57525	GUIDE de soupape échappement (diamètre 14 ^{mm} 01)	
	1924	57525	GUIDE de soupape échappement (diamètre 14 ^{mm} 20)	
	1925	57525	GUIDE de soupape échappement (diamètre 14 ^{mm} 50)	
	1926	57525	GUIDE de soupape échappement (diamètre 15 ^{mm} 01)	
1	1931	55832	DOUILLE de l'arbre de pompe à huile	
7	1933	49088	GOUJON long fixant la culasse (10×82)	
10	1934	49234	GOUJON court fixant la culasse (10×75)	
1	1935	56508	GOUJON court fixant la culasse (10×72)	
4	1938	52862	GOUJON fixant la tubulure admission (10×95)	
14	1939	41707	ÉCROU borgne de 10 fixant la culasse	
8	1266	20 D 9	ÉCROU ordinaire de 10 fixant culasse et tubulure	
2	1943	20 C 42	GOUJON fixant la plaque cache-soupapes (8×102)	
28	1944	20 C 13	GOUJON fixant le couvercle de distribution et le bac inférieur (6×24)	
2	1946	20 C 2	GOUJON fixant le silencieux d'admission (6×29)	
30	1097	20 D 5	ÉCROU de 6	
13	1950	20 C 30	GOUJON fixant le palier AR et le carter du volant (8×32)	
13	778	20 D 7	ÉCROU de 8	
1	1954	47911	PLAQUE de désablage AV	
1	1955	50051	PLAQUE de désablage AR	
2	1957	47907	JOINT des plaques de désablage AV et AR	
1	1958	56341	PLAQUE de côté formant entrée d'eau du cylindre goujonnée	
1	1960	57737	GOUJON fixant l'avertisseur à la plaque (10×30)	
1	1962	47906	JOINT de la plaque de côté	
24	1963	20 A 2	VIS fixant les plaques et le bouchon de palier AR (6×15)	
1	1965	55913	RONDELLE de fermeture du palier AR de l'arbre à cames (jusqu'au n° 390.642)	
1	1966	441303	BOUCHON AR d'arbre à cames	
1	1966/2	441304	JOINT plomb du bouchon AR (37×41×1)	A partir du n° 390.643
2	1963	20 A 2	VIS fixant le bouchon AR (6×15)	
1	1967	55951	PALIER AR sans douille	
1	1968	55951	PALIER AR avec douille	
1	1970	55952	DOUILLE de palier AR (régulée finie à 55 ^{mm} 06)	
	1971	55952	DOUILLE de palier AR (régulée finie à 54 ^{mm} 70)	
1	1974	47361	ERGOT d'arrêt de la douille	
1	1975	55957	JOINT du palier AR	
1	1976	54763	BOUCHON du palier AR	
1	1977	54764	JOINT du bouchon	
1	1982	54742	PALIER intermédiaire	
2	1984	55956	VIS d'assemblage du palier intermédiaire	
2	1985	55960	GOUPILLE conique du palier intermédiaire	
1	1986	55309	VIS fixant le palier intermédiaire	
1	1989	47031 B	DOUILLE de palier AV (régulée finie à 44 ^{mm})	

Nombre de pièces	N° de repères ou d'ordre	N° de dessins	VOITURE 8 CV. TYPE 301 D	PRIX
MOTEUR				
Cylindre - Plaque de désablage				
Paliers - Culasse (suite)				
	1990	47031 B	DOUILLE de palier AV (régulée finie à 43 ⁷⁰ / ₁₀₀)	
2	1991	47031 B	DOUILLE de palier AV (régulée brute à 43 ⁷⁰ / ₁₀₀)	
1	1995	49236	VIS fixant la douille de palier AV	
1	1997	55565	CULASSE fonte spéciale (pour bougies de 18 ⁷⁰ / ₁₀₀)	
1	1998	55565 A	CULASSE fonte spéciale (pour bougies de 14 ⁷⁰ / ₁₀₀)	
1	1999	440664	CULASSE aluminium pour bougies de 18 ⁷⁰ / ₁₀₀)	
1	2000	55272	JOINT des culasses 1997-1998	
1	2001	55272 A	JOINT de culasse 1999	
11	2002	1 F 16	RONDELLE plate de 10 sous écrous de culasse 1999	
2	2003	57738	GOIJON fixant la bobine à la culasse (6x20)	
2	2004	49920	RONDELLE plate de 6 d'appui de la bobine	
2	580	20 D 23	ÉCROU de 6	
Poussoirs - Soupapes - Cache-soupapes				
2	2050	55273	GUIDE de poussoirs	
4	2054	52878	DOUILLE de centrage des guides de poussoirs	
4	2055	49928	VIS fixant les guides (10x40)	
4	2056	H 5159	FREIN de vis	
8	2060	54059	POUSSOIR complet	
8	2061	H 5155	VIS de réglage du poussoir	
8	2062	H 5156	CONTRE-ÉCROU de vis de réglage	
4	2065	54563	SOUPAPE admission	
4	2070	52436	SOUPAPE échappement	
8	2075	54808	RESSORT de soupape	
8	2077	55858	CUVETTE de ressort de soupape	
8	2078	40764	CLAVETTE de soupape	
1	2082	55282	PLAQUE cache-soupapes avec joint sans écrous	
1	2083	55283	JOINT liège de plaque cache-soupapes	
2	2084	41445	ÉCROU fixant la plaque cache-soupapes	
2	2085	F 2639	FREIN d'écrou	
4	2086	41435	JOINT sous les écrous	
1	2087	55282	PLAQUE cache-soupapes complète	
Vilebrequin - Pignon de distribution				
Poulie de commande du ventilateur				
Volant moteur				
1	2140	55330	VILEBREQUIN avec contrepoids	
4	2142	55534	CONTREPOIDS du vilebrequin	
8	2143	54810	VIS fixant les contrepoids	
4	2144	54811	FREIN de vis	
4	2145	55854	BOUCHON des manetons du vilebrequin	
2	2146	56169	VIS fixant les bouchons (8x75)	
2	2147	57516	VIS fixant les bouchons (8x72)	
4	2149	55853	JOINT cuivre sous les bouchons	



Nombre de pièces	N° de repères ou d'ordre	N° de dessins	VOITURE 8 CV. TYPE 301 D	PRIX
MOTEUR				
Vilebrequin - Pignon de distribution				
Poulie de commande du ventilateur				
Volant moteur (suite)				
4	2120	55855	JOINT plomb sous les vis	
1	2125	47360 B	BAGUE de centrage de l'embrayage sur vilebrequin	
1	2127	53233	RONDELLE d'arrêt de la bague de centrage	
1	2128	47336	RONDELLE de butée AV du vilebrequin avec encoche	
1	2130	47090	PIGNON de commande de distribution	
1	2134	54578	CLAVETTE du pignon de distribution (6x8x24)	
1	2135	47221	CUVETTE de rejet d'huile AV du pignon	
1	2138	55989	POULIE de commande du ventilateur sur vilebrequin	
1	2140	20 T 123	CLAVETTE de la poulie de commande (6x8x20)	
1	2141	47896	GRIFFE de mise en marche	
1	2142	49056	FREIN de griffe de mise en marche	
1	2145	49059	RONDELLE d'étanchéité du frein	
1	2147	56213	VOLANT moteur avec couronne dentée 98 dents, vis de fixation et frein	
1	2150	55984	COURONNE dentée du démarreur 98 dents	
1	2153	57524	TENON de la couronne dentée	
6	2154	49126	VIS fixant le volant moteur	
1	2155	53170	TOLE frein des vis	
4	2156	49181	VIS fixant la tôle	
1	2160	56130	VIS de rejet d'huile AR du vilebrequin	
Bielles - Pistons				
4	2185	46876 W	BIELLE avec chapeau et boulons, réglée finie à 46 ⁷⁰ / ₁₀₀	
	2186	46876 W	BIELLE avec chapeau et boulons, réglée finie à 45 ⁷⁰ / ₁₀₀ 7	
	2187	46876 W	BIELLE avec chapeau et boulons, réglée finie à 45 ⁷⁰ / ₁₀₀ 5	
	2188	46876 W	BIELLE avec chapeau et boulons, réglée brute à 44 ⁷⁰ / ₁₀₀ 5	
4	2195	41478	BOUCHON du trou de graissage de la bielle	
8	2196	48394	BOULON de tête de bielle avec écrou	
8	2198	H 5443	ÉCROU crénelé de 9	
4	2200	49957	BOULON de pied de bielle avec écrou	
4	2202	49958	ÉCROU crénelé de 9	
4	2205	55972	PISTON complet avec axe et segments, cotes normales repères A.C.E.L.N.X.Z.	Jusqu'au n° 383.302
	2207	55972	PISTON complet avec axe et segments, cotes réparations autres repères	
4	2208	440029	PISTON complet avec axe et segments, cotes normales repères A.C.E.L.N.X.Z.	A partir du n° 383.303
	2209	440029	PISTON complet avec axe et segments, cotes réparations autres repères	
	2210	55972	PISTON non usiné (jusqu'au n° 383.302)	
	2211	440029	PISTON non usiné (à partir du n° 383.303)	
4	2213	52422	AXE de piston	
4	2215	52423	SEGMENT supérieur d'étanchéité, diamètre 72 ⁷⁰ / ₁₀₀ , hauteur 3 ⁷⁰ / ₁₀₀	
	2216	52423	SEGMENT supérieur d'étanchéité, diamètre 72 ⁷⁰ / ₁₀₀ , hauteur 3 ⁷⁰ / ₁₀₀	

Nombre de pièces	N° de repères ou d'ordre	N° de dessins	VOITURE 8 CV. TYPE 301 D	PRIX
MOTEUR				
Bielles - Pistons (suite)				
	2247	52423	SEGMENT supérieur d'étanchéité, diamètre 72 $\frac{3}{16}$ 20, hauteur 3 $\frac{1}{16}$	
	2248	52423	SEGMENT supérieur d'étanchéité, diamètre 72 $\frac{3}{16}$ 30, hauteur 3 $\frac{1}{16}$	
8	2225	52424	SEGMENT d'étanchéité, diamètre 72 $\frac{3}{16}$, hauteur 2 $\frac{1}{16}$ 5	
	2226	52424	SEGMENT d'étanchéité, diamètre 72 $\frac{3}{16}$ 10, hauteur 2 $\frac{1}{16}$ 5	
	2227	52424	SEGMENT d'étanchéité, diamètre 72 $\frac{3}{16}$ 20, hauteur 2 $\frac{1}{16}$ 5	
	2228	52424	SEGMENT d'étanchéité, diamètre 72 $\frac{3}{16}$ 30, hauteur 2 $\frac{1}{16}$ 5	
4	2235	52425	SEGMENT racleur à trous cylindriques, diamètre 72 $\frac{3}{16}$, hauteur 3 $\frac{1}{16}$ 5	
	2236	52425	SEGMENT racleur à trous cylindriques, diamètre 72 $\frac{3}{16}$ 10, hauteur 3 $\frac{1}{16}$ 5	
	2237	52425	SEGMENT racleur à trous cylindriques, diamètre 72 $\frac{3}{16}$ 20, hauteur 3 $\frac{1}{16}$ 5	
	2238	52425	SEGMENT racleur à trous cylindriques, diamètre 72 $\frac{3}{16}$ 30, hauteur 3 $\frac{1}{16}$ 5	
Arbres à cames - Chaîne de distribution				
1	2261	55276	ARBRE à cames seul (acier)	
1	2262	55968	ARBRE à cames seul (fonte)	
1	2265	47089	PIGNON de commande d'arbre à cames	
3	2270	49232 A	VIS fixant le pignon	
1	2271	47003	RONDELLE frein de vis	
1	2275	55276	ARBRE à cames acier, monté avec pignon	
1	2276	55968	ARBRE à cames fonte, monté avec pignon	
1	2280	H 7513	BUTÉE AV d'arbre à cames	
2	1963	20 A 2	VIS fixant la butée (6 x 15)	
1	2285	S/N°	CHAÎNE de distribution pas 9,52, 54 maillons sans fin	
Pièces diverses fixées au cylindre				
Bac - Couvercle - Support - Carter Tubulure échappement				
1	2300	56136	BAC inférieur du moteur sans bouchon de vidange	
1	2305	52260	PATTE d'arrêt du bouchon de vidange	
1	1284	49248	BOUCHON de vidange du bac	
1	1285	49250 A	JOINT cuir du bouchon (12,5 x 17 x 2)	
1	1286	57345	RONDELLE d'appui du bouchon de vidange	
1	1287	49250 B	JOINT métalloplastique du bouchon (12,2 x 17 x 2,5)	
1	2309	56507	JOINT liège du bac inférieur	
1	2310	47194	COUVERCLE de distribution	
1	2313	47195	JOINT liège du couvercle de distribution	
3	1963	20 A 2	BOULON avec écrou fixant le couvercle de distribution (6 x 15)	
1	2315	55176	TOLE support AV du moteur avec pattes et supports antivibratoires (silentblocs de 38 $\frac{3}{16}$)	



Nombre de pièces	N° de repères ou d'ordre	N° de dessins	VOITURE 8 CV. TYPE 301 D	PRIX
MOTEUR				
Pièces diverses fixées au cylindre (suite)				
Bac - Couvercle - Support - Carter Tubulure échappement (suite)				
1	2316	57355	TOLE support AV du moteur avec pattes et supports antivibratoires (silentblocs de 49 $\frac{3}{16}$)	
1	2320	47924	JOINT papier de la tôle support AV	
1	2321	55285	TUBULURE admission et échappement goujonnée	
2	2325	52356	GOIJON fixant le carburateur	
2	12	20 D 24	ÉCROU de 8	
2	2327	55287	JOINT de tubulure	
4	2329	52440	ANNEAU de joint de tubulure	
4	2330	48029 A	ÉTRIER de fixation de la tubulure	
1	2332	55271	CARTER du volant moteur goujonné avec bague de centrage du démarreur	
8	2335	20 C 33	GOIJON fixant le changement de vitesses (8 x 47)	
1	1950	20 C 30	GOIJON fixant les pattes AR du moteur (8 x 32)	
14	778	20 D 7	ÉCROU de 8	
3	2338	20 C 80	GOIJON fixant le support de démarreur (10 x 35)	
3	954	20 D 25	ÉCROU de 10	
1	2340	47925 A	BAGUE de centrage du démarreur	
1	2342	48847	PLAQUE de fermeture du trou de réglage	
1	2343	48848	JOINT de la plaque	
2	2344	20 A 01	VIS fixant la plaque (5 x 10)	
1	2345	49077	PLAQUE de fermeture du trou de Bendix	
2	2346	49712	RONDELLE de plaque de fermeture	
1	2347	15 B 113	BOUCHON de vidange du cylindre	
1	2348	15 B 163	JOINT de bouchon	
1	2350	49616	TUYAU de prise d'essuie-glace avec raccord	
1	2351	40949	BOUCHON de prise de dépression sur tubulure	
1	2352	47884	JOINT de bouchon ou de raccord	
Pompe à eau - Tubulure				
1	2380	55277	TUBULURE de sortie d'eau	
1	2385	55289	JOINT de tubulure	
2	2386	20 A 31	VIS fixant la tubulure à l'AV (8 x 15)	
3	1960	57737	GOIJON fixant la tubulure (10 x 30)	
3	1939	41707	ÉCROU borgne de 10	
1	2389	47756	PALIER de pompe à eau sans douille	
1	2390	47756	PALIER de pompe à eau avec douille	
1	2393	47755 A	DOUILLE de palier de pompe à eau	
1	2395	47751	AXE de pompe à eau	
1	2397	46855	TURBINE de pompe à eau	
1	2400	1 J 31	GOUPILLE cylindrique fixant la turbine (2,5 x 22)	
1	2401	47704	GARNITURE de pompe à eau, tresse graphitée	le mètre
1	2403	53139	CUVETTE de garniture de pompe à eau	
1	2404	47752	ÉCROU palier de pompe à eau avec manchon	
1	2405	49693	FREIN d'écrou	
1	2408	47214	GRAISSEUR Técalemit de 8 spécial	
1	985	50283	JOINT de graisseur	
1	2410	47757	BARRETTE d'entraînement de pompe à eau	

Nombre de pièces	N° de repères ou d'ordre	N° de dessins	VOITURE 8 CV. TYPE 301 D	PRIX
MOTEUR				
Pompe à eau - Tubulure (suite)				
1	2444	47758	VIS fixant la barrette	
1	2442	47717	MANCHON élastique d'entraînement de la pompe	
1	2445	47718	FRETTE du manchon élastique	
1	2446	47719	ERGOT de la frette	
1	2420	S/N°	POMPE à eau complète	
1	2421	47720	JOINT de pompe à eau sur tubulure	
4	4963	20 A 2	VIS fixant la pompe à eau (6 × 15)	
Pompe à huile				
1	2450	47889	CORPS de pompe à huile	
1	2453	55281	ARBRE de commande de la pompe à huile et du distributeur	
1	2455	47229	PIGNON de commande de la pompe à huile et du distributeur, 16 dents	
1	2456	55281	ARBRE de commande de la pompe à huile et du distributeur monté avec pignon	
1	2460	47919	PIGNON fixe de la pompe à huile, 11 dents	
2	2462	15 A 101	CLANETTE des pignons (3 × 5 × 13)	
1	2463	I I 27	GOUPILLE conique du pignon de commande (3 × 21)	
1	2464	47920	PIGNON fou de pompe à huile, 11 dents	
1	2467	47890	AXE du pignon fou	
1	2469	43447	COUVERCLE inférieur de la pompe à huile avec tube d'aspiration	
1	2471	50374	TUBE d'aspiration sur couvercle	
1	2473	51046	FILTRE de pompe à huile	
1	2475	52347	JOINT papier du corps	
4	4963	20 A 2	VIS fixant le couvercle inférieur et le filtre (6 × 15)	
1	2480	S/N°	POMPE à huile complète avec filtre	
2	4995	49236	VIS fixant la pompe à huile (8 × 17)	
Filtre et canalisation d'huile				
1	2501	51123	CORPS du filtre d'huile avec languette	
1	2503	50417	LANGUETTE de butée du piston	
1	2504	50413	PISTON de décharge	
1	2506	50414	RESSORT du piston de décharge	
1	2507	52452	BOUCHON de piston de décharge	
1	2510	H 2256	JOINT du bouchon	
1	2511	51964	BOUCHON du corps avec filtre d'huile	
1	2513	51124	JOINT du bouchon	
1	2514	51121	BOUCHON supérieur de fermeture du filtre	
1	2516	51120	FILTRE d'huile complet	
1	2520	51432	JOINT inférieur du filtre	
2	2352	47884	CALE du filtre	
4	2522	49558	VIS fixant le filtre au cylindre	
1	2523	55290	CANALISATION d'huile	
2	2526	F 2562	JOINT de bride simple de la canalisation	
1	2527	55891	JOINT de bride simple AV de la canalisation	
1	2528	47888	JOINT de bride double de la canalisation	
9	4963	20 A 2	VIS fixant la canalisation (6 × 15)	

Nombre de pièces	N° de repères ou d'ordre	N° de dessins	VOITURE 8 CV. TYPE 301 D	PRIX
MOTEUR				
Remplissage - Jauge d'huile				
Tuyau du manomètre				
Tuyau d'évacuation des vapeurs d'huile				
1	2555	51963	TUBULURE de remplissage d'huile avec raccord du tuyau d'évacuation	
1	2557	51177	VIS d'arrêt de la tubulure (6 × 13)	
1	2558	50368	BOUCHON de la tubulure	
1	2560	47926/347	FILTRE de la tubulure	
1	2562	55295	JAUGE d'huile	
1	2565	348185	TUYAU du manomètre au moteur avec raccord, bi-cône et écrou	
1	2568	48733	RACCORD du tuyau sur filtre d'huile	
1	2569	48735	VIS fixant le raccord au filtre	
2	2348	15 B 163	JOINT du raccord	
1	2571	S/N°	BI-CÔNE du tuyau sur manomètre	
1	2572	"	ÉCROU raccord du bi-cône	
1	2575	56333	TUYAU d'évacuation des vapeurs d'huile avec patte	
1	2576	56334	PATTE d'attache du tuyau d'évacuation	
1	2580	53202	COLLIER de serrage du tuyau avec boulon	
1	2581	20 A 5	BOULON de serrage du collier avec écrou (6 × 30)	
1	4097	20 D 5	ÉCROU de 6	



Nombre de pièces	N° de repères ou d'ordre	N° de dessins	VOITURE 8 CV. TYPE 301 D	PRIN
APPAREILS ÉLECTRIQUES				
DU MOTEUR				
Dynamo - Collier de fixation				
Ventilateur - Commande				
1	2625	G S 27	DYNAMO Paris-Rhône de 115%, type Compound avec conjoncteur	
1	2630	S/N°	CONJONCTEUR de dynamo Paris-Rhône	
1	2635	A 411	DYNAMO Ducellier de 115%, type Compound avec conjoncteur	
1	2640	S/N°	CONJONCTEUR de dynamo Ducellier	
1	2645	C 11	DYNAMO S. E. V. de 115%, type Compound avec conjoncteur	
1	2650	S/N°	CONJONCTEUR de dynamo S. E. V.	
1	2655	56131	ERGOT d'arrêt de dynamo (5×12)	
1	2656	51726	COLLIER de fixation de dynamo avec tirants et écrous	
2	2657	50023	TIRANT de collier de dynamo	
2	778	20 D 7	ÉCROU de 8	
1	2660	55194 A	MOYEU de ventilateur et dynamo	
1	2662	53634	JOUE fixe de 110% de poulie extensible	
1	2664	52996 A	JOUE mobile de 110% de poulie extensible	
1	2668	55194 A	MOYEU de ventilateur monté avec poulie extensible de 110%	
1	2671	15 A 102	CLAVETTE fixant le moyeu sur axe de dynamo (16×3×6,5)	
1	2672	55971	ÉCROU de 12 de blocage du moyeu	
1	2674	41474	VIS d'arrêt de la joue mobile avec contre-écrou	
1	2676	20 D 22	CONTRE-ÉCROU de 5	
1	2680	54559	VENTILATEUR 3 pales	
4	2682	47213	VIS fixant le ventilateur	
1	2685	52998	COURROIE d'entraînement du ventilateur et de la dynamo	
Démarrreur et son support				
1	2705	DS 34	DÉMARREUR Paris-Rhône 12 volts avec contacteur et lanceur avec pignon 9 dents	
1	2710	S/N°	CONTACTEUR de démarreur (Paris-Rhône)	
1	2715	E 388	DÉMARREUR Ducellier 12 volts avec contacteur et lanceur avec pignon 9 dents	
1	2720	S/N°	CONTACTEUR de démarreur (Ducellier)	
1	2725	Z 34	DÉMARREUR S. E. V. 12 volts avec contacteur et lanceur avec pignon 9 dents	
1	2730	S/N°	CONTACTEUR de démarreur (S. E. V.)	
1	2735	»	LANCEUR Roux complet avec pignon 9 dents	
1	2736	»	PIGNON mobile 9 dents de lanceur	
3	2737	»	RESSORT long du lanceur	
3	2738	»	RESSORT court du lanceur	
1	2739	»	DOUILLE fixe du lanceur	
1	2745	55274	SUPPORT de démarreur	
1	2746	47248	VIS d'arrêt du démarreur avec contre-écrou	
1	2747	47525	CONTRE-ÉCROU de la vis d'arrêt	




Nombre de pièces	N° de repères ou d'ordre	N° de dessins	VOITURE 8 CV. TYPE 301 D	PRIN
APPAREILS ÉLECTRIQUES				
DU MOTEUR				
Distributeur et sa commande - Bobine				
1	2760	N 4	DISTRIBUTEUR S. E. V. avance automatique courbe "D"	
1	2765	E H 1 4	DISTRIBUTEUR Ducellier avance automatique courbe "D"	
1	2770	G H 4	DISTRIBUTEUR R. B. avance automatique courbe "D"	
1	2775	48442	ARBRE de commande du distributeur	
1	2778	48502	TUBE guide de l'arbre de commande	
1	2779	47232	RESSORT de l'arbre de commande	
1	2780	S/N°	BOBINE d'allumage 12 volts S. E. V.	
1	2781	»	BOBINE d'allumage 12 volts Ducellier	
1	2782	»	BOBINE d'allumage 12 volts R. B.	
1	2786	»	FIL de bobine au distributeur monté avec attache-fils	
1	2787	49566	ATTACHE-FIL	
1	2788	49567	VIS fixant l'attache-fil	
Appareil d'allumage Alco				
1	2800	V4 109D	APPAREIL Alco avance automatique courbe "D"	
2	1266	20 D 9	ÉCROU de 10 fixant l'appareil	
2	2805	1 F 16	RONDELLE plate de 10	
Commande d'avance à l'allumage sur moteur				
<i>Pour distributeur</i>				
1	2815	54576 A	SUPPORT du distributeur monté avec butée du levier d'avance, sans levier	
1	2816	442168	CAVALIER de serrage de câble sur support	
1	1963	20 A 2	VIS fixant le cavalier au support (6×15)	
1	2817	56447	BUTÉE du levier de commande d'avance	
1	2818	54575	RONDELLE de la butée	
1	2805	1 F 16	RONDELLE sous le levier	
1	2820	54828	RESSORT d'appui de la rondelle	
1	2822	56445	LEVIER de commande d'avance avec boulon de serrage	
1	2824	20 A 05	BOULON de serrage du levier avec écrou (5×30)	
1	2825	20 D 4	ÉCROU de 5	
1	2827	54576 A	SUPPORT du distributeur monté avec levier de commande d'avance	
1	2830	56072	GOUJON fixant le support à la culasse	
1	2831	56446	RESSORT d'appui du levier	
1	2833	56073	RONDELLE d'arrêt du ressort	
1	2835	20 S 128	VIS d'arrêt du support sur goujon (6×10)	
<i>Pour Alco</i>				
1	2840	57739	SUPPORT de l'Alco	
1	2842	57741	BUTÉE du levier de commande d'avance	
1	1068	47478	RESSORT de la butée	
1	2845	1 F 3	RONDELLE plate de 8	
1	2846	57740	LEVIER de commande d'avance avec boulon de serrage	


Nombre de pièces	N° de repères ou d'ordre	N° de dessins	VOITURE 8 CV. TYPE 301 D	PRIN
APPAREILS ÉLECTRIQUES				
DU MOTEUR				
Commande d'avance à l'allumage sur moteur				
(suite)				
<i>Pour Alco</i>				
1	2824	20 A 05	BOULON de serrage du levier avec écrou (5 x 30)	
1	2825	20 D 4	ÉCROU de 5	
1	2848	57739	SUPPORT de l'Alco monté avec levier d'avance	
1	4950	20 C 30	GOUJON fixant le support (8 x 32)	
1	778	20 D 7	ÉCROU de 8	
Bougies - Fils d'allumage				
4	2850	S/N°	BOUGIE de 14% avec joint	
4	2851	»	BOUGIE de 18% avec joint	
4	2510	H 2256	JOINT de bougie de 18%	
4	2853	S/N°	JOINT de bougie de 14%	
2	2855	»	FIL d'allumage monté, cylindres 1 et 4	} Distributeur
2	2856	»	FIL d'allumage monté, cylindres 2 et 3	
2	2857	»	FIL d'allumage monté, cylindres 1 et 4	} Alco
2	2858	»	FIL d'allumage monté, cylindres 2 et 3	
4	2787	49566	ATTACHE-FILS	} Jusqu'au n° 379.240
4	2788	49567	VIS fixant l'attache-fils	
4	2861	S/N°	BORNE attache-fils sur bougie	} A partir du n° 379.241
2	2862	»	FIL d'allumage monté, cylindres 1 et 4	
2	2863	»	FIL d'allumage monté, cylindres 2 et 3	} Distributeur
2	2864	»	FIL d'allumage monté, cylindres 1 et 4	
2	2865	»	FIL d'allumage monté, cylindres 2 et 3	} Alco
4	2870	841381	ATTACHE-FILS	
4	2871	843745	EMBOUT de bougie	



Nombre de pièces	N° de repères ou d'ordre	N° de dessins	VOITURE 8 CV. TYPE 301 D	PRIN
CARBURATEUR				
Carburateur « Solex »				
1	2880	30 BFHD	CARBURATEUR horizontal complet avec starter, économiseur et filtre	
1	2885	52348	JOINT de carburateur	
<i>NOTA. - Avec toutes demandes, rappeler le diamètre et le numéro du carburateur. Ces renseignements sont gravés sur la cuve.</i>				
Dispositif d'évacuation d'essence				
<i>Spécial pour direction à droite</i>				
1	3075	50572	CUVETTE de retenue d'essence	
1	3076	50573	TUBE d'évacuation	
1	3077	50572/573	CUVETTE montée avec tube d'évacuation	
1	3078	50574	JOINT de cuvette	
1	3079	50629	GOUJON fixant la cuvette	
1	580	20 D 23	ÉCROU de 6	
Silencieux d'admission				
<i>Direction à gauche</i>				
1	3100	52733	SILENCIEUX d'admission	
1	3105	53244	PIPE du silencieux	
2	3106	20 A 7	VIS fixant la pipe (6 x 40)	
1	3108	52914	ÉQUERRE fixant le silencieux	
1	853	20 A 32	BOULON avec écrou fixant le silencieux à l'équerre (8 x 20)	
1	778	20 D 7	ÉCROU de 8	
1	3111	15 C 216	RACCORD caoutchouc du silencieux au carburateur	
2	3113	442372	COLLIER de serrage du raccord	
<i>Direction à droite</i>				
1	3120	52733 A	SILENCIEUX d'admission	
1	3125	53409	PIPE du silencieux	
1	3126	20 A 9	VIS courte fixant la pipe (6 x 50)	
1	3127	20 A 11	VIS longue fixant la pipe (6 x 55)	
1	3130	53211	PATTE fixant le silencieux	
1	853	20 A 32	BOULON avec écrou fixant le silencieux à l'équerre (8 x 20)	
1	778	20 D 7	ÉCROU de 8	
1	3111	15 C 216	RACCORD caoutchouc du silencieux au carburateur	
2	3113	442372	COLLIER de serrage du raccord	
Filtre d'air				
1	3140	441388	FILTRE à air Técalémit type B.F. 60 avec collier de serrage	
1	3141	441285	PIPE du filtre d'air	
1	3106	20 A 7	VIS courte fixant la pipe (6 x 40)	
1	3145	20 A 14	VIS longue fixant la pipe (6 x 70)	

Nombre de pièces	N° de repères ou d'ordre	N° de dessins	VOITURE 8 CV. TYPE 301 D	PRIX
MISE EN MARCHÉ				
1	3151	48578	POIGNÉE de manivelle de mise en marche	
1	3152	47892	GOUPILLE de mise en marche	
1	3153	47895	VIS d'arrêt de la goupille	
1	3156	57378	MANIVELLE de mise en marche, longueur totale 760 ^{mm} (voiture avec pare-chocs)	
1	3160	54600 A	MANIVELLE de mise en marche, longueur totale 605 ^{mm} (voiture sans pare-chocs)	
				

Nombre de pièces	N° de repères ou d'ordre	N° de dessins	VOITURE 8 CV. TYPE 301 D	PRIX
EMBRAYAGE				
Embrayage Comète				
Types K.Z. 10 et K.Z. 12				
1	3174	7238	DISQUE récepteur avec garnitures Ferodo-Ferobestos n° 20 et n° 6 et moyeu 10 cannelures	
1	3175	6508	DISQUE récepteur avec garnitures Ferodo-Ferobestos n° 20 et moyeu 10 cannelures	
1	3176	55080	DISQUE récepteur seul	
1	3180	55081	GARNITURE Ferodo non percée (Ferobestos n° 20)	
	3181	55081	GARNITURE Ferodo percée (Ferobestos n° 20)	
1	3182	55081	GARNITURE Ferodo non percée (Ferobestos n° 6)	
	3183	55081	GARNITURE Ferodo percée (Ferobestos n° 6)	
12	3185	53366	RIVET creux de 5 x 9 fixant les garnitures	
1	3187	56214	MOYEU à 10 cannelures du disque	
3	3188	55067	SUPPORT de levier de débrayage	
3	3189	55064	LEVIER de débrayage	
8	3190	53367	RIVET T.P. de 6 x 14 fixant le moyeu	
3	3191	55066	ÉTRIER de ressort de rappel	
1	3192	55063	BAGUE de débrayage	
3	3193	55068	BOULON de levier de débrayage	
3	3194	55069	ÉCROU de boulon	
1	3195	5752	PLATEAU de fermeture avec mécanisme et plateau compresseur (K.Z. 10, jusqu'au n° 384.830)	
1	3196	5753	PLATEAU de fermeture avec mécanisme et plateau compresseur (K.Z. 12, à partir du n° 384.831)	
6	2386	20 A 31	VIS fixant le plateau au volant (8 x 15)	
3	3197	55065	RESSORT de rappel de levier	
6	3198	55072	DOUILLE de ressort de débrayage	
6	3199	55073	RESSORT de débrayage	
Réparation forfaitaire				
<i>K.Z. 10, jusqu'au n° 384.830</i>				
	3200	S/N°	PLATEAU de fermeture et plateau compresseur utilisables	
	3201	»	PLATEAU de fermeture non utilisable et plateau compresseur utilisable	
	3202	»	PLATEAU de fermeture utilisable et plateau compresseur non utilisable	
<i>K.Z. 12, à partir du n° 384.831</i>				
	3203	»	PLATEAU de fermeture et plateau compresseur utilisables	
	3204	»	PLATEAU de fermeture non utilisable et plateau compresseur utilisable	
	3205	»	PLATEAU de fermeture utilisable et plateau compresseur non utilisable	
1	3206	55079	BUTÉE de débrayage montée avec vis et crampons	
1	3207	55074	SUPPORT de la bague graphitée	
1	3208	55075	BAGUE graphitée de débrayage	
2	3209	55076	CRAMPON de la bague graphitée	
1	3211	55077	VIS de serrage du support (8 x 40)	
1	3212	4929	RONDELLE Grower de 8	

Nombre de pièces	N° de repères ou d'ordre	N° de dessins	VOITURE 8 CV. TYPE 301 D	PRIX
EMBRAYAGE				
Embrayage Comète (suite)				
Types K.Z. 10 et K.Z. 12 (suite)				
1	3215	KZ 10	EMBRAYAGE complet avec moyeu ordinaire sans fourchette ni volant moteur	
1	3216	KZ 12	EMBRAYAGE complet avec moyeu ordinaire sans fourchette ni volant moteur	
				

Nombre de pièces	N° de repères ou d'ordre	N° de dessins	VOITURE 8 CV. TYPE 301 D	PRIX
CHANGEMENT DE VITESSES				
Carter - Couvercle - Bouchons				
1	3251	55390	CARTER de changement de vitesses (direction à gauche)	
1	3255	55390	CARTER de changement de vitesses (direction à droite)	
1	3260	47847	GOUJON fixant la tôle de fermeture de l'embrayage	
1	580	20 D 23	ÉCROU de 6	
1	3262	54202	BOUCHON AV du carter	
1	3264	54204	JOINT papier du bouchon AV	
1	3266	55720	COUVERCLE de changement de vitesses seul	
1	3267	55720	COUVERCLE de changement de vitesses monté avec fourchettes, sans levier de commande	
1	3270	54242	JOINT papier du couvercle	
10	853	20 A 32	VIS fixant couvercle et bouchon AV (8 x 20)	
1	1282	47065	BOUCHON de remplissage du carter	
1	1283	57687	JOINT du bouchon	
1	1284	49248	BOUCHON de vidange	
1	1285	49250 A	JOINT cuir de bouchon (12,5 x 17 x 2)	
1	1286	57345	RONDELLE d'appui du bouchon de vidange	
2	1287	49250 B	JOINT métalloplastique de bouchon (12,2 x 17 x 2,5)	
1	3280	47845	TOLE de fermeture du carter d'embrayage	
2	226	40209	GRAISSEUR Téalémit de 8	
Changement de vitesses complet				
1	3300	S/N°	CHANGEMENT de vitesses silencieuses synchronisées complet avec leviers de vitesses et de frein, pédales, renvois AV et AR et commande de compteur, couple 4 x 40 pour pont 4 x 21, pneus de 140 x 40 (direction à gauche)	
1	3301	»	CHANGEMENT de vitesses complet comme ci-dessus (direction à droite)	
1	3302	»	CHANGEMENT de vitesses silencieuses synchronisées complet avec leviers de vitesses et de frein, pédales, renvois AV et AR et commande de compteur, couple 5 x 13 pour pont 4 x 22, pneus de 140 x 40 (direction à gauche)	
1	3303	»	CHANGEMENT de vitesses complet comme ci-dessus (direction à droite)	
1	3304	»	CHANGEMENT de vitesses silencieuses synchronisées complet avec leviers de vitesses et de frein, pédales, renvois AV et AR et commande de compteur, couple 5 x 12 pour pont 4 x 22, pneus de 150 x 40 (direction à gauche)	
1	3306	»	CHANGEMENT de vitesses complet comme ci-dessus (direction à droite)	

Nombre de pièces	N° de repères ou d'ordre	N° de dessins	VOITURE 8 CV. TYPE 301 D	PRIX
CHANGEMENT DE VITESSES				
Tiges - Fourchettes - Verrouillage				
1	3310	54238	FOURCHETTE de commande de première vitesse et marche AR	
1	3313	65900	FOURCHETTE de commande de deuxième et troisième vitesses	
2	3316	47004	BILLE de verrouillage de 10 ^{mm}	
2	3317	54243	RESSORT de la bille	
2	3318	53102	BOUCHON d'appui du ressort	
2	3320	54240	AXE des fourchettes	
1	3322	47008	TOLE d'arrêt des axes de fourchettes	
1	2386	20 A 31	VIS fixant la tôle d'arrêt (8x15)	
1	3324	49849	VERROU des fourchettes	
2	3325	57686	VIS fixant le verrou (6x25)	
2	3326	56222	FREIN de vis fixant le verrou	
1	3330	53066	DOIGT de verrouillage des fourchettes	
1	3331	54272	BUTÉE de fourchette en première et troisième vitesses	
1	3332	54273	BUTÉE de fourchette en deuxième vitesse et marche AR	
Arbres - Pignons - Roulements				
1	3365	53039	PIGNON de marche AR avec bague 16 dents	
1	3366	46823	BAGUE du pignon de marche AR	
1	3380	54235	AXE du pignon de marche AR	
1	3381	58010 A	ARBRE ou pignon intermédiaire avec tube entretoise, 15, 18, 23, 29 dents (dentures 23 et 29 inclinées à 35°)	
1	3382	55392	ARBRE ou pignon intermédiaire avec tube entretoise, 15, 18, 20, 25 dents (dentures 20 et 25 inclinées à 45°)	
1	3383	56199	TUBE entretoise de l'arbre intermédiaire	
2	3386	54725	ROULEMENT à rouleaux de l'arbre intermédiaire (S.K.F. 77.614 - 19x28,5x37)	
1	3390	55397	AXE de l'arbre intermédiaire	
1	3392	55394	RONDELLE de frottement AR de l'arbre intermédiaire (acier)	
1	3394	55395	RONDELLE de butée AR de l'arbre intermédiaire (bronze)	
1	3396	55396	RONDELLE de butée AV de l'arbre intermédiaire (bronze)	
1	3400	54236	PLAQUETTE d'arrêt des axes	
1	3401	54237	VIS de fixation de la plaquette	
1	3405	55391	ARBRE moteur à 10 cannelures et 28 dents intérieures seul	
1	3410	54713	PIGNON à crabots de l'arbre moteur, 13 dents (denture inclinée à 45°)	
1	3411	58008	PIGNON à crabots de l'arbre moteur, 15 dents (denture inclinée à 35°)	
1	3414	55391	ARBRE moteur à 10 cannelures avec pignon 13 dents et roulement	
1	3416	55391	ARBRE moteur à 10 cannelures avec pignon 15 dents et roulement	
1	3420	46845	ÉCROU de serrage du roulement	
1	3421	46847	FREIN d'écrou	
1	3425	55398	ARBRE récepteur avec bague rapportée	
1	3430	55414	ROULEMENT à rouleaux à l'AV de l'arbre récepteur S.K.F. 1 100.690 - 17x26,5x37)	
2	3433	54203	ROULEMENT de l'arbre moteur et de l'arbre récepteur (35x80x21)	



Nombre de pièces	N° de repères ou d'ordre	N° de dessins	VOITURE 8 CV. TYPE 301 D	PRIX
CHANGEMENT DE VITESSES				
Arbres - Pignons - Roulements (suite)				
2	3435	54252	JONC d'arrêt du roulement	
2	3437	54228	RONDELLE d'arrêt d'huile du roulement	
1	3439	48119	RONDELLE en bout de l'arbre récepteur fixant la fourche AV du cardan	Jusqu'au n° 397.830
1	3440	48120	ÉCROU crénelé de 14 de l'arbre récepteur fixant la fourche AV du cardan	
1	3441	443049	ÉCROU crénelé de 16 de l'arbre récepteur fixant la fourche AV du cardan (à partir du n° 397.831)	
1	3442	54208	BALADEUR de première vitesse et marche AR, 36 dents (montage avec pignon de deuxième à bague bronze)	
1	3443	54208 A	BALADEUR de première vitesse et marche AR, 36 dents (montage avec pignon de deuxième vitesse à bagues acier)	
1	3445	58009	PIGNON de deuxième vitesse 21 et 28 dents (denture 21 inclinée à 35°)	
1	3446	65896	PIGNON de deuxième vitesse 18 et 28 dents (denture 18 inclinée à 45°)	
1	3447	65897	BAGUE bronze du pignon de deuxième vitesse	
1	3448	59670	BAGUE acier du pignon de deuxième vitesse	
1	3450	54211	RONDELLE AR du pignon de deuxième vitesse, monté sur bague bronze	
1	3451	54212	RONDELLE AV du pignon de deuxième vitesse, monté sur bague bronze	
1	3453	59671	CLAVETTE d'arrêt des bagues 3448	
1	3454	55178	CLAVETTE demi-ronde des rondelles 3450, 3451	
1	3455	55179	TENON de la clavette	
1	3456	54218	RESSORT du tenon de clavette	
1	3460	55377	MOYEU synchronesh de deuxième et troisième vitesses complet monté avec came et bagues de fourchette (montage avec pignon de deuxième à bague bronze)	
1	3461	55377 B	MOYEU synchronesh de deuxième et troisième vitesses complet monté avec came et bagues de fourchette (montage avec pignon de deuxième à bagues acier)	
1	3465	55378	BAGUE de la fourchette de commande	
3	3466	55269	TENON de fixation de la bague	
<p>NOTA. — a) Le montage des pignons avec dents inclinées à 35° a été réalisé en série à partir de la boîte n° 45.395.</p> <p>b) Afin d'éviter toutes confusions dans l'exécution des commandes de pièces détachées de boîte de vitesses, nous demandons de bien vouloir indiquer avec le numéro du châssis, le numéro de la boîte à laquelle les pièces sont destinées.</p>				
Commande de compteur				
1	3525	57281	VIS de commande de compteur, 4 filets	
1	3526	54262	VIS de commande de compteur, 5 filets	
1	3530	57283	PIGNON 10 dents de commande de compteur (couple 4x10, pont 4x21, pneus 140x40)	
1	3532	54258	PIGNON 12 dents de commande de compteur (couple 5x12, pont 4x22, pneus 150x40)	

Nombre de pièces	N° de repères ou d'ordre	N° de dessins	VOITURE 8 CV. TYPE 301 D	PRIN
CHANGEMENT DE VITESSES				
Commande de compteur (suite)				
1	3533	49718	PIGNON 13 dents de commande de compteur (couple 5 × 13, pont 4 × 22, pneus 140 × 40)	
1	3535	48123	BAGUE de butée du pignon	
1	3536	51161	GOUPILLE d'arrêt de la bague (2,5 × 13)	
1	3537	57280	DOUILLE support du pignon de commande 10 dents avec bouchons	
1	3540	54263	DOUILLE support des pignons de commande 12 et 13 dents avec bouchons	
2	3544	49127	BOUCHON de fermeture de la douille	
1	925	20 A 35	BOULON de serrage de la douille (8 × 35)	
1	3542	46897	VIS d'arrêt de la gaine du câble de compteur	
1	3545	57283	PIGNON 10 dents de commande de compteur monté avec douille (couple 4 × 10, pont 4 × 21, pneus 140 × 40)	
1	3547	54258	PIGNON 12 dents de commande de compteur monté avec douille (couple 5 × 12, pont 4 × 22, pneus 150 × 40)	
1	3548	49718	PIGNON 13 dents de commande de compteur monté avec douille (couple 5 × 13, pont 4 × 22, pneus 140 × 40)	
Cardan				
1	3565	52668	FOURCHE AV du cardan	
1	3568	51013 A	FOURCHE AR du cardan	
1	3571	51739	JONC d'arrêt de la fourche AR	
1	3572	48315/316	COLLIER de cardan assemblé avec douilles	
4	3574	48314	DOUILLE de collier de cardan	
4	3576	48142	VIS d'assemblage du collier	
1	3580	S/N°	CARDAN assemblé comprenant fourches et collier	
1	3585	»	CARDAN assemblé avec fourches, collier, arbre récepteur, vis à 4 filets de commande de compteur, roulement AR et support de poussée avec son couvercle	
1	3586	»	CARDAN assemblé comme ci-dessus avec vis à 5 filets de commande de compteur	



Nombre de pièces	N° de repères ou d'ordre	N° de dessins	VOITURE 8 CV. TYPE 301 D	PRIN
COMMANDES				
Levier de commande des vitesses				
1	3610	55727	LEVIER de changement de vitesses monté avec embout et rotule sans poignée	
1	3615	47014	EMBOUT inférieur du levier de commande	
1	3616	1 J 30	GOUPILLE fixant l'embout (2,5 × 18)	
1	3618	55726	ROTULE du levier de commande	
1	3620	55723	GOUPILLE fixant la rotule (5 × 47)	
1	3621	55929	RONDELLE de la rotule du levier	
1	3623	55724 A	BOUCHON réglable du couvercle de changement de vitesses	
1	3625	56868	RONDELLE Belleville de la rotule du levier	
1	3626	55725	CONTRE-ECROU du bouchon réglable	
1	3627	55722	POIGNÉE du levier de changement de vitesses	
1	3630	55727	LEVIER de changement de vitesses avec poignée, bouchon et contre-écrou	
1	3635	345018	CACHE-ENTRÉE du levier	
Commande de débrayage				
1	3665	54254	ARBRE de débrayage seul (direction à gauche)	
1	3666	54253	ARBRE de débrayage seul (direction à droite)	
1	3670	54254	ARBRE de débrayage monté avec fourchette (direction à gauche)	
1	3671	54253	ARBRE de débrayage monté avec fourchette (direction à droite)	
1	3675	54618	FOURCHETTE de débrayage	
1	3676	49917	LEVIER de commande de l'arbre de débrayage	
2	3680	15 A 122	CLAVETTE avec écrou fixant levier et fourchette	
1	579	15 A 141	RONDELLE Grower de 6	
2	580	20 D 23	ECROU de 6	
1	3685	47154	RONDELLE de butée de l'arbre de débrayage	
1	3686	47156	BARILLET de la tringle sur levier de commande	
1	3687	51129	RONDELLE d'arrêt de la tringle sur pédale	
1	3688	47160	RESSORT d'appui de la rondelle d'arrêt	
1	3690	51126	AXE de la tringle de commande de débrayage sur pédale	
1	3695	15 F 44	RONDELLE de l'axe	
1	3696	47157	TRINGLE de commande de débrayage avec broche	
1	3697	51424	BROCHE de la tringle	
1	3700	47157	TRINGLE de commande de débrayage avec broche, axe sur pédale, barillet et ressort	
1	226	40209	GRAISSEUR Téalémit de 8	
Renvois des freins sur boîte de vitesses				
1	3730	53085	ARBRE de renvoi de frein à main sur couvercle (direction à gauche)	
1	3731	53112	ARBRE de renvoi de frein à main sur couvercle (direction à droite)	
2	3734	59229	RONDELLE Belleville de 16,5 de l'arbre de renvoi	
1	3735	49239	LEVIER sur arbre de renvoi seul	Direction à gauche
1	3736	49239	LEVIER sur arbre de renvoi avec axe de tringle à coulisse	

Nombre de pièces	N° de repères ou d'ordre	N° de dessins	VOITURE 8 CV. TYPE 301 D	PRIX
COMMANDES				
Renvois des freins sur boîte de vitesses (suite)				
1	3740	49306	LEVIER sur arbre de renvoi seul	
1	3741	49306	LEVIER sur arbre de renvoi avec axe de tringle à coulisse	Direction à droite
1	3685	47154	RONDELLE de butée de l'arbre de renvoi	
1	3743	54278	BAGUE entretoise des leviers	
1	3745	54255	ARBRE de renvoi par pédale sur carter	
1	3747	53549	LEVIER droit de commande de frein AV	
1	3749	53550	LEVIER gauche de commande de frein AV	
1	3751	49844	LEVIER de commande de frein AR seul	
1	3752	49844	LEVIER de commande de frein AR avec axe de tringle à coulisse	Direction à gauche
1	3755	49845	LEVIER de commande de frein AR seul	
1	3756	49845	LEVIER de commande de frein AR avec axe de tringle à coulisse	Direction à droite
1	3760	48221	BAGUE entretoise des leviers	
4	3680	15 A 122	CLAVETTE avec écrou fixant les leviers	
4	579	15 A 141	RONDELLE Grower de 6	
4	580	20 D 23	ÉCROU de 6	
Pédalier				
1	3800	47177	SUPPORT des pédales	
3	871	20 A 65	VIS fixant le support (10 x 20)	
1	3802	47178	AXE des pédales	
1	226	40209	GRAISSEUR Técalémit de 8	
1	3804	57596	PÉDALE de frein seule	Direction à gauche
1	3805	57596	PÉDALE de frein avec semelle	Direction à droite
1	3810	57597	PÉDALE de frein seule	à droite
1	3811	57597	PÉDALE de frein avec semelle	Direction à gauche
1	3816	57592	PÉDALE de débrayage seule	Direction à gauche
1	3817	57592	PÉDALE de débrayage avec semelle	Direction à droite
1	3822	57593	PÉDALE de débrayage seule	à droite
1	3823	57593	PÉDALE de débrayage avec semelle	
1	3826	47183 B	TIGE de semelle de pédale de débrayage	
1	3827	54548 A	TIGE de semelle de pédale de frein	
2	3830	47945	SEMELLE de pédale	
1	3832	47180	RESSORT de rappel de pédale de frein	
1	3833	47179	RESSORT de rappel de pédale de débrayage	
1	3834	43668	RESSORT de rattrapage de jeu des pédales	
1	3838	47197	RONDELLE de butée des pédales	
2	3839	1 I 75	GOUPILLE d'arrêt de rondelle et axe (5 x 38)	
2	3840	443573	BOULON avec écrou fixant les semelles (8 x 24)	
2	860	20 A 34	BOULON avec écrou fixant les tiges (8 x 30)	
4	12	20 D 24	ÉCROU de 8	
2	3845	345200	RONDELLE caoutchouc de butée de pédale	

Nombre de pièces	N° de repères ou d'ordre	N° de dessins	VOITURE 8 CV. TYPE 301 D	PRIX
COMMANDES				
Levier de frein à main - Secteur				
1	3871	53083	LEVIER de frein à main seul	
1	3873	53084	TIGE de commande du verrou	
1	1091	15 H 71	ÉCROU de 4 de tige de commande	
1	3875	51138	VERROU du levier de frein	
1	3877	47237	RESSORT de rappel du verrou	
1	3878	51131	POIGNÉE chromée du levier de frein	
1	3881	51133	AXE d'articulation de la poignée	
2	3882	53646	RONDELLE Belleville de 6 de l'axe d'articulation	
2	3883	51134	RONDELLE de l'axe d'articulation	
1	3885	53083	LEVIER de frein à main complet	
1	3888	51135	SECTEUR du levier de frein	
2	3890	47240	ENTRETOISE de fixation du secteur de frein	
2	3892	20 A 66	VIS fixant le secteur (10 x 25)	
1	3680	15 A 122	CLAVETTE avec écrou fixant le levier	
1	579	15 A 141	RONDELLE Grower de 6	
2	580	20 D 23	ÉCROU de 6 de clavette et de tige de commande	



Nombre de pièces	N° de repères ou d'ordre	N° de dessins	VOITURE 8 CV. TYPE 301 D	PRIX
TIMONERIE				
Tringles et câbles de commande des freins				
Renvoi sur tube de réaction				
1	3920	49911	TRINGLE de commande des freins par levier de frein à main	
1	3921	49911	TRINGLE de commande des freins avec chape à coulisse	
1	3925	54460	BIELLE de commande des freins par pédale	
1	3926	54460	BIELLE de commande des freins avec chapes et axes	
1	3929	54461	CHAPE emboutie de 8 fileté à gauche	
1	3930	15 F 3	CHAPE emboutie de 8 fileté à droite	
1	3932	20 V 27	AXE de chape (8 x 22)	
1	3933	49512	AXE de chape (8 x 28)	
1	3935	49910	TRINGLE de commande des freins par pédale	
1	3936	49910	TRINGLE de commande des freins avec chape à coulisse	
2	3940	15 F 62	CHAPE à coulisse	
2	3942	15 F 23	AXE de chape à coulisse (sur levier de renvoi)	
4	3943	48209	RONDELLE d'axe de chape	
2	3944	15 F 33	RESSORT de rattrapage de jeu	
3	12	20 D 24	ÉCROU de 8 fileté à droite	
1	3946	54462	ÉCROU de 8 fileté à gauche	
1	3947	49906	LEVIER de renvoi des freins AR sur tube de réaction	
1	3950	49908	AXE d'articulation du levier de renvoi avec écrou	
1	3951	49909	AXE d'articulation des tringles de renvoi avec écrou	
2	3953	20 D 57	ÉCROU crénelé de 8	
2	3954	1 F 15	RONDELLE plate de 8	
1	3956	49858	ATTACHE du ressort de rappel du levier de renvoi sur tube de réaction	
1	3958	49862	RESSORT de rappel du levier de renvoi	
2	3960	55991	CABLE de frein AV complet avec embouts, conduit flottant et ressort de rappel, longueur 1 ^m 020 (jusqu'au n° 376.533)	
2	3961	55991	CABLE de frein AV complet avec embouts et conduit flottant, sans ressort de rappel, longueur 1 ^m 020 (à partir du n° 376.534 et jusqu'au n° 378.096)	
1	3962	59684	CABLE de commande de frein AV complet côté gauche, longueur 1 ^m 020	A partir du n° 378.097
1	3963	59685	CABLE de commande de frein AV complet côté droit, longueur 1 ^m 020	
2	3965	53533	CHAPE de câble de frein AV, côté renvoi	
2	3966	53534	AXE de chape	
2	3971	56006	CABLE de frein AR complet avec chape, embout, conduit flottant et ressort de rappel, longueur 1 ^m 450 (jusqu'au n° 376.533)	
2	3972	56006	CABLE de frein AR complet avec chape, embout et conduit flottant, sans ressort de rappel, longueur 1 ^m 450 (à partir du n° 376.534 et jusqu'au n° 378.096)	
1	3973	59686	CABLE de commande de frein AR complet côté gauche, longueur 1 ^m 450	A partir du n° 378.167
1	3974	59687	CABLE de commande de frein AR complet côté droit, longueur 1 ^m 450	
2	3975	53532	ŒIL d'attache du câble de frein AR, côté renvoi	
4	536	40979	CRAISSEUR Téalémit de 8 des conduits de câbles AV et AR	
1	3980	55838	SUPPORT des câbles de frein AR	
1	3981	55839	ÉTRIER de fixation du support avec écrou	
6	12	20 D 24	ÉCROU de 8	

Nombre de pièces	N° de repères ou d'ordre	N° de dessins	VOITURE 8 CV. TYPE 301 D	PRIX
TIMONERIE				
Tringles et câbles de commande des freins				
Renvoi sur tube de réaction (suite)				
2	3985	18626	SUPPORT fixant les conduits de câble aux plateaux de frein (AV droit et AR gauche)	Jusqu'au n° 378.096 pour l'AV et 378.166 pour l'AR
2	3986	18625	SUPPORT fixant les conduits de câble aux plateaux de frein (AV gauche et AR droit)	
4	3990	X 11662	VIS de 8 fixant les supports	
4	1039	20 A 33	VIS de fixation des conduits de câble aux plateaux de frein (8 x 25)	
4	3991	3090	RONDELLE Grower de 8	
4	52	20 D 26	ÉCROU de 12 fixant les câbles	



Nombre de pièces	N° de repères ou d'ordre	N° de dessins	VOITURE 8 CV. TYPE 301 D	PRIX
DIVERS				
Silencieux - Tuyauterie d'échappement				
1	4030	52942 A	SILENCIEUX ou pot d'échappement	
1	4035	56852	TUYAU AV d'échappement avec bride	
1	4038	53121	BRIDE du tuyau AV	
1	4040	52864	JOINT de bride sur tubulure	
1	4045	56854	TUYAU AR d'échappement (jusqu'au n° 393.174)	
1	4047	56854 A	TUYAU AR d'échappement (Voiture avec triangle AR, à partir du n° 393.175)	
1	4050	57623	COLLIER de serrage du tuyau AV avec boulon	
1	1226	20 A 40	BOULON de serrage du collier avec écrou (8 x 60)	
1	4054	57625	COLLIER de serrage du tuyau AR avec boulon	
1	4056	20 A 39	BOULON de serrage du collier avec écrou (8 x 55)	
1	4060	57476	COLLIER support du tuyau AR avec boulon	
4	853	20 A 32	BOULON fixant le collier AR et le tuyau AV (8 x 20)	
6	12	20 D 24	ÉCROU de 8 des boulons	
Réservoir à essence - Tuyauterie				
1	4080	347470	RÉSERVOIR à coquilles embouties contenance 45 litres avec bouchon sans robinet ni puits de jauge	
4	4085	345254	BRIDE de fixation du réservoir	
1	4090	345175	BOUCHON de remplissage du réservoir	
1	4091	345176	JOINT de bouchon	
1	4095	346170	ROBINET d'essence à pointeau (tige longue)	
1	4096	S/N°	ROBINET d'essence à pointeau, avec système de réserve (direction à gauche)	
1	4097	»	ROBINET d'essence à pointeau, avec système de réserve (direction à droite)	
1	4098	345182	JOINT de robinet sur réservoir	
1	4100	345196	JOINT de puits de jauge à essence	
3	4102	345197	VIS fixant le puits de jauge à essence	
1	4105	346668	TUYAU d'essence en deux pièces avec durit, raccord et écrou (pour robinet 4095)	
1	4106	349081	TUYAU d'essence en deux pièces avec durit, raccord et écrou (pour robinet 4096)	
1	4107	349216	TUYAU d'essence en deux pièces avec durit, raccord et écrou (pour robinet 4097)	
1	4110	345233	BI-CÔNE de 10 x 8 sur robinet	
1	4111	345234	ÉCROU raccord du bi-cône	
1	4115	346519	RACCORD en durit de 7 x 13 pour tuyau	
2	4118	441184	COLLIER Malleville de serrage du raccord	
Radiateur - Tuyauterie d'eau				
1	4140	57411	RADIATEUR bloc seul avec bouchon de remplissage et robinet de vidange	
1	4145	347454	CALANDRE coupe-vent de radiateur chromée non peinte, sans tête de Lion	
1	4150	57411	RADIATEUR complet avec calandre	
1	4155	S/N°	TÊTE de Lion	
1	4156	346969	JOINT caoutchouc sous tête de Lion	
1	4160	S/N°	MONOGRAMME Peugeot	



Nombre de pièces	N° de repères ou d'ordre	N° de dessins	VOITURE 8 CV. TYPE 301 D	PRIX
DIVERS				
Radiateur - Tuyauterie d'eau (suite)				
1	4165	53209	ROBINET de vidange du radiateur	
1	4166	S/N°	BOUCHON de remplissage avec joint	
1	4167	»	JOINT de bouchon	
1	4169	»	CHICANE ou brise-jet	
1	4170	»	TUBE vapeur	
1	4171	»	CLAPET	
1	4172	»	TOLE supérieure support de calandre	
1	4173	»	ATTACHE de tirants de radiateur	
1	4174	»	RENFORT de l'attache	
2	4175	»	GOUJON de fixation du radiateur	
2	4176	»	PATTE de fixation du radiateur	
1	4177	»	TRaverse inférieure du radiateur avec pattes	
	4178	»	TRESSE repos de capot sur radiateur	le mètre
Fixation du radiateur				
1	4180	56198	SUPPORT du radiateur	
1	4181	51835	ÉCROU sertit du support	
1	4185	20 A 92	VIS fixant le support (12 x 70)	
1	4186	51793	SUPPORT du silentbloc du radiateur	
1	4190	F 16241	SILENTBLOC du radiateur (12 x 25 x 40 x 44)	
4	4192	I F 4	RONDELLE de réglage du radiateur (10 x 23 x 3)	
4	4193	49377	RONDELLE de réglage du radiateur (10 x 23 x 2)	
1	4194	347574	ENSEMBLE des tirants du radiateur, longueur 783 %	
2	954	20 D 25	ÉCROU de 10 fixant le radiateur	
2	4200	53239	FREIN d'écrou du radiateur	
Tuyauterie d'eau				
2	4210	49149	RACCORD caoutchouc d'entrée d'eau	
1	4212	55148	TUYAU intermédiaire d'entrée d'eau	
1	4213	56344	RACCORD caoutchouc de sortie d'eau, sans tube entretoise	
1	4214	56344/344 A	RACCORD caoutchouc de sortie d'eau, avec tube entretoise	
1	4215	56344 A	TUBE entretoise du raccord de sortie d'eau	
6	3113	442372	COLLIER des raccords caoutchouc	
1	4216	53348	CAOUTCHOUC du tuyau de trop plein	
Capot - Agrafes				
Capot et pièces détachées				
1	4240	347649	CAPOT complet sous apprêt avec poignées de flancs et étriers d'agrafes	
	4250	S/N°	SUPPLÉMENT pour peinture finie du capot	
1	4255	347655	CHARNIÈRE supérieure de capot chromée	
2	4265	347654	AXE de charnière latérale	
2	4275	341982	POIGNÉE de flanc de capot	
4	4276	342909	ÉTRIER d'agrafe de capot	
2	4280	347012	COIN protecteur AV de capot	
2	4282	348456	COIN protecteur AR de capot	

Nombre de pièces	N° de repères ou d'ordre	N° de dessins	VOITURE 8 CV. TYPE 301 D	PRIX
DIVERS				
Capot - Agrafes (suite)				
Capot et pièces détachées (suite)				
3	4285	348116	VENTILLON droit de capot avec pattes d'articulation, sans flèche, sous apprêt	
3	4290	348117	VENTILLON gauche de capot avec pattes d'articulation, sans flèche, sous apprêt	
6	4295	346665	FLÈCHE chromée des ventilons de capot	
6	4298	348085	RESSORT des ventilons de capot	
4	4300	348455	SUPPORT de butée de flanc de capot seul	
4	4304	348455	SUPPORT avec butée de flanc de capot	
6	4302	347593	BUTÉE caoutchouc de flanc de capot	
Agrafes - Cavalier - Verrou				
2	4315	342913/ 347696	AGRAFE AV de capot, corps émaillé boucle chromée avec butée caoutchouc	
2	4316	342913/ 347696	AGRAFE AV de capot entièrement émaillée avec butée caoutchouc	
2	4320	342913/14	AGRAFE AR de capot corps émaillé, boucle chromée	
2	4324	342913/14	AGRAFE AR de capot entièrement émaillée	
2	4326	347013	BUTÉE caoutchouc des agrafes AV	
2	4336	347339	SUPPORT d'agrafe AV sur radiateur	
1	4337	346698	CAVALIER AV de capot sur radiateur	
1	4338	346949	TÊTON de position AR de capot sur auvent	
1	4340	346574	VERROU AR de capot	
Amortisseurs hydrauliques				
1	4365	52053	AMORTISSEUR hydraulique AV droit avec levier d'articulation, entr'axe de 190 mm	
	4366	52053	RÉPARATION forfaitaire d'un amortisseur hydraulique AV droit	
1	4371	52053	AMORTISSEUR hydraulique AR droit avec levier d'articulation, entr'axe de 305 mm	Jusqu'au n°
	4372	52053	RÉPARATION forfaitaire d'un amortisseur hydraulique AR droit	370.547
1	4373	52053	AMORTISSEUR hydraulique AR droit avec levier d'articulation, entr'axe de 305 mm	A partir du n°
	4374	52053	RÉPARATION forfaitaire d'un amortisseur hydraulique AR droit	370.548
1	4377	52053 A	AMORTISSEUR hydraulique AV gauche avec levier d'articulation, entr'axe de 190 mm	
	4378	52053 A	RÉPARATION forfaitaire d'un amortisseur hydraulique AV gauche	

Nombre de pièces	N° de repères ou d'ordre	N° de dessins	VOITURE 8 CV. TYPE 301 D	PRIX
DIVERS				
Amortisseurs hydrauliques (suite)				
1	4383	52053 A	AMORTISSEUR hydraulique AR gauche avec levier d'articulation, entr'axe de 305 mm	Jusqu'au n°
	4384	52053 A	RÉPARATION forfaitaire d'un amortisseur hydraulique AR gauche	370.547
1	4385	52053 A	AMORTISSEUR hydraulique AR gauche avec levier d'articulation, entr'axe de 305 mm	A partir du n°
	4386	52053 A	RÉPARATION forfaitaire d'un amortisseur hydraulique AR gauche	370.548
2	4390	52254	LEVIER d'articulation des amortisseurs AV sans silentbloc, entr'axe de 190 mm	
1	4392	54438	LEVIER d'articulation de l'amortisseur AR droit sans silentbloc, entr'axe de 305 mm	Jusqu'au n°
1	4393	54439	LEVIER d'articulation de l'amortisseur AR gauche sans silentbloc, entr'axe de 305 mm	370.547
1	4395	57725	LEVIER d'articulation de l'amortisseur AR droit sans silentbloc, entr'axe de 305 mm	A partir du n°
1	4396	57726	LEVIER d'articulation de l'amortisseur AR gauche sans silentbloc, entr'axe de 305 mm	370.548
4	4404	52231	CLAVETTE fixant les leviers	
4	4402	52867	ÉCROU de 14 fixant les leviers	
4	4403	15 B 28	FREIN d'écrou	
4	4405	52255	BIELLETTES des leviers d'articulation	
8	4407	443034	SILENTBLOC d'articulation des amortisseurs (10x22 14x17 - G 07511)	
8	4410	52257	BOULON avec écrou fixant les biellettes (10x32)	
8	4411	52258	ÉCROU crénelé de 10	
4	925	20 A 35	BOULON avec écrou fixant les amortisseurs AV (8x35)	
4	12	20 D 24	ÉCROU de 8	
2	4413	53145	BOULON avec écrou fixant les amortisseurs AV à la traverse	
6	4414	57080	BOULON avec écrou fixant les amortisseurs AR (8x28)	
8	3953	20 D 57	ÉCROU crénelé de 8	
6	2845	1 F 3	RONDELLE plate de 8	
2	4417	52822	CALE de réglage des amortisseurs AR	
2	4420	52259	SUPPORT de bielle sur triangle AV sans silentbloc	
2	4425	1 D 155	ÉCROU crénelé de 12	
2	130	1 F 5	RONDELLE plate de 12	



Nombre de pièces	N° de repères ou d'ordre	N° de dessins	VOITURE 8 CV. TYPE 301 D	PRIN
ROUES MÉTALLIQUES				
Roues Michelin à disque				
5	4450	S/N°	ROUE superconfort de 130×140×40 non émaillée	
	4451	»	ROUE superconfort de 130×140×40 émaillée noir	
	4452	»	ROUE superconfort de 130×140×40 émaillée noir avec filets	
	4453	»	ROUE superconfort de 130×140×40 peinture couleur	
	4454	»	ROUE superconfort de 130×140×40 peinture couleur avec filets	
10	4465	»	ÉCROU nickelé 6 pans tête demi-sphérique fixant les roues droites et la roue de secours	
8	4466	»	ÉCROU nickelé 6 pans tête demi-sphérique fixant les roues gauches	
Roues Michelin à voile ajouré 4×30 L				
5	4455	S/N°	ROUE voile ajouré de 130×140×40 non peinte	
	4456	»	ROUE voile ajouré de 130×140×40 émaillée noire	
	4457	»	ROUE voile ajouré de 130×140×40 peinture couleur	
Roues Dunlop à voile ajouré VA 4×30				
5	4458	S/N°	ROUE voile ajouré de 130×140×40 non peinte	
	4459	»	ROUE voile ajouré de 130×140×40 émaillée noire	
	4460	»	ROUE voile ajouré de 130×140×40 peinture couleur	
Roues Dunlop à voile ajouré (Artillerie)				
5	4461	S/N°	ROUE voile ajouré de 130×140×40 non peinte	
	4462	»	ROUE voile ajouré de 130×140×40 émaillée noire	
	4463	»	ROUE voile ajouré de 130×140×40 peinture couleur	
5	4464	»	CALOTTE ou chapeau de roue chromé	



Nombre de pièces	N° de repères ou d'ordre	N° de dessins	VOITURE 8 CV. TYPE 301 D	PRIN
APPAREILLAGE ÉLECTRIQUE				
Canalisation				
1	4500	50850	FAISCEAU principal à 4 fils, repères 1-2-4-5 (direction à gauche allumage par distributeur)	
1	4503	50851	FAISCEAU principal à 5 fils, repères 1-2-3-4-5 (direction à gauche, allumage par Alco)	
1	4506	50799	FAISCEAU principal à 5 fils, repères 1-2-4-5-6 (direction à droite, allumage par distributeur)	
1	4509	50800	FAISCEAU principal à 6 fils, repères 1-2-3-4-5-6 (direction à droite, allumage par Alco)	
1	4512	56542	CABLE de commutateur à avertisseur repère 6 (direction à gauche)	
1	4514	56539	CABLE de commutateur à borne fusible repère 7 (direction à gauche)	
1	4516	56546	CABLE de commutateur à borne fusible repère 7 (direction à droite)	
1	4520	50854	FAISCEAU de phare droit pour direction à gauche ou faisceau de phare gauche pour direction à droite	
1	4525	50855	FAISCEAU de phare gauche pour direction à gauche ou faisceau de phare droit pour direction à droite	
1	4530	50734	CABLE de bobine au distributeur, repère 3	
1	4532	50811	CABLE de borne fusible à borne lanterne AR, repère 8	
1	4534	50867	CABLE de borne fusible à interrupteur du stop, repère 17	
1	4536	50866	CABLE de contacteur à borne fusible du stop, repère 9	
1	4540	50833	CABLE de l'interrupteur du stop à borne stop, repère 10	
1	4542	50856	CABLE de commutateur à feu de position droit pour direction à gauche ou à feu de position gauche pour direction à droite, repère 11	
1	4545	50857	CABLE de commutateur à feu de position gauche pour direction à gauche ou à feu de position droit pour direction à droite, repère 12	
1	4547	50858	CABLE d'ampèremètre à interrupteur d'allumage, repère 13	
1	4549	50870	CABLE d'interrupteur d'allumage à interrupteur de lampe témoin, repère 16	
1	4551	56614	CABLE d'interrupteur d'allumage au voyant	
1	4553	50869	CABLE d'interrupteur de lampe témoin, repère 14	
1	4555	56612	CABLE de masse moteur châssis	
1	4560	56613	CABLE de batterie à contacteur, longueur d'axe en axe 1 ^m repère 21	
1	4562	50742	CABLE de batterie à masse châssis, longueur d'axe en axe 0 ^m 25, repère 23	
1	4565	56601	FAISCEAU d'alimentation du plafonnier	
1	4568	56604	CABLE d'alimentation de lanterne AR (Conduite Intérieure)	
1	4569	56607	CABLE d'alimentation de plafonnier (Conduite Intérieure commerciale)	
1	4571	56605	CABLE d'alimentation du stop (Conduite Intérieure)	
1	4572	56608	CABLE d'alimentation du stop (Conduite Intérieure commerciale)	
1	4575	56598	FAISCEAU d'alimentation de l'essuie-glace électrique	
1	4580	50860	CABLE d'interrupteur d'allumage à interrupteur d'essuie-glace, repère 15	

Nombre de pièces	N° de repères ou d'ordre	N° de dessins	VOITURE 8 CV. TYPE 301 D	PRIX
APPAREILLAGE ÉLECTRIQUE				
Accessoires de canalisation				
	4615	49466	CICOID avec repère pour câble de 12 et 16/10	
	4616	49466	CICOID sans repère pour câble de 12 et 16/10	
	4620	49467	CICOID avec repère pour câble de 55/10	
	4622	49471	COSSE de 4	
	4623	42443	COSSE de 5	
	4624	42444	COSSE de 6	
	4626	42445	COSSE de 8	
	4627	42450	COSSE de 9	
2	4635	50722	COLLIER de batterie trou conique de 18x17 (positif)	
2	4636	50723	COLLIER de batterie trou conique de 17x16 (négatif)	
2	4640	50841	BORNE prise de courant avec écrou	
4	2825	20 D 4	ÉCROU de 5	
4	4642	48792	BRIDE n° 1, trou de 8,5	
1	4644	48793	BRIDE n° 2, trou de 10,5	
4	4646	49520	BRIDE trou de 6,5	
2	4648	56579	BRIDE pour 1 fil de 12/10 et un câble à deux conducteurs	
6	4655	50759	PINCE de fixation des câbles	
1	4656	347570	CACHE-FILS sur réservoir	
Tableau Jaeger				
1	4675	S/N°	TABLEAU circulaire nu à 4 appareils (19153)	
1	4677	»	TABLEAU circulaire nu à 5 appareils (19138)	
2	4678	»	DOUILLE mobile complète pour éclairage (16747)	
1	4681	»	GLACE avec cadran collé sur verre (18274, tableau avec montre)	
1	4683	»	GLACE avec cadran collé sur verre (18273, tableau sans montre)	
1	4685	»	LUNETTE 169, ronde 140%, AR, chromée (16956)	
1	4688	»	RÉHAUT support de glace (18191)	
1	4690	»	MONTRE 8 jours avec cadran (18158, F. 70)	
1	4692	»	AMPÈREMÈTRE (17010)	
1	4694	»	COMPTEUR monototalisateur 135 Kms, sans transmission (18926)	
1	4695	»	COMPTEUR bitotalisateur 135 Kms, sans transmission (18927)	
1	4696	»	TRANSMISSION de compteur avec câble et prise, longueur 1 ^m 42	
1	4700	»	MANOMÈTRE d'huile (17268)	
1	4702	»	INDICATEUR d'essence 45 litres avec gain de 260% (Préloc)	
1	4705	»	PUITS d'indicateur d'essence (Préloc)	
1	4710	»	TABLEAU 4 appareils complet avec compteur monototalisateur, sans transmission, sans montre ni puits de jauge (19154)	
1	4715	»	TABLEAU 5 appareils complet avec montre, compteur monototalisateur, sans transmission, ni puits de jauge (19155)	
1	4716	»	TABLEAU 5 appareils comme ci-dessus, mais avec compteur bitotalisateur (19155)	



Nombre de pièces	N° de repères ou d'ordre	N° de dessins	VOITURE 8 CV. TYPE 301 D	PRIX
APPAREILLAGE ÉLECTRIQUE				
Tableau O. S.				
1	4775	S/N°	TABLEAU circulaire nu 4 ou 5 appareils	
1	4779	»	GLACE de tableau	
1	4782	»	LUNETTE de tableau	
1	4784	»	MONTRE 8 jours	
1	4786	»	AMPÈREMÈTRE	
1	4788	»	COMPTEUR monototalisateur 135 Kms, sans transmission	
1	4790	»	COMPTEUR bitotalisateur 135 Kms, sans transmission	
1	4792	»	TRANSMISSION de compteur avec câble et raccord longueur 1 ^m 47	
1	4796	»	MANOMÈTRE d'huile	
1	4798	»	INDICATEUR d'essence 45 litres avec gain de 275%	
1	4802	»	PUITS d'indicateur d'essence	
1	4805	»	PLAQUE obturant le trou de la montre	
1	4810	»	TABLEAU 4 appareils complet avec compteur monototalisateur sans transmission, sans montre ni puits de jauge	
1	4815	»	TABLEAU 5 appareils complet avec montre, compteur monototalisateur sans transmission ni puits de jauge	
1	4820	»	TABLEAU 5 appareils comme ci-dessus, mais avec compteur bitotalisateur	
Tableau Tavannes				
1	4821	S/N°	TABLEAU circulaire nu à 5 appareils	
1	4822	»	GLACE de tableau	
1	4823	»	MONTRE 8 jours	
1	4825	»	AMPÈREMÈTRE	
1	4827	»	COMPTEUR bitotalisateur 135 Kms, sans transmission	
1	4829	»	TRANSMISSION de compteur avec câble et prises, longueur 1 ^m 42	
1	4831	»	MANOMÈTRE d'huile	
1	4832	»	INDICATEUR d'essence 45 litres avec gain de 280%	
1	4834	»	PUITS d'indicateur d'essence	
1	4835	»	TABLEAU 5 appareils complet, avec montre, compteur bitotalisateur, sans transmission ni puits de jauge	
Appareils divers sur planche de bord				
1	4839	S/N°	INTERRUPTEUR d'allumage par batterie ou bouton de contact, 3 plots (Oda 551)	
1	4840	»	INTERRUPTEUR d'allumage par batterie ou bouton de contact, 3 plots (Verecke 422 C)	
1	4841	»	INTERRUPTEUR d'allumage par batterie ou bouton de contact, 3 plots (Jaeger 19350)	
1	4842	»	INTERRUPTEUR d'allumage par Alco ou bouton de contact, 4 plots (Verecke 445)	
1	4844	»	INTERRUPTEUR de lampe témoin (El. bobinage 614)	
1	4846	»	VOYANT pour lampe témoin (verre rouge)	
1	4847	»	VOYANT pour lampe témoin (verre bleu)	

Nombre de pièces	N° de repères ou d'ordre	N° de dessins	VOITURE 8 CV. TYPE 301 D	PRIX
APPAREILLAGE ÉLECTRIQUE				
Appareils divers				
1	4851	S/N°	COMMUTATEUR d'allumage Jaeger sur carter de direction (6 positions)	
2	4852	47576	RESSORT fixant le commutateur au carter de direction	
1	4855	S/N°	BATTERIE Standard 12 volts 45 A.H.	
2	4860	"	PHARE Cibié de 200% forme arrondie chromé (3762)	
2	4861	"	PHARE Cibié de 200% forme arrondie, corps émaillé, porte chromée (5762)	
2	4864	"	PHARE Ducellier de 200% forme arrondie, chromé (E 24)	
2	4865	"	PHARE Ducellier de 200% forme arrondie, corps émaillé, porte chromée (E. 4 C.)	
2	4868	"	PHARE Marchal de 200% forme arrondie, chromé (1027 P)	
2	4869	"	PHARE Marchal de 200% forme arrondie, corps émaillé, porte chromée (1027 P)	
	4875		LAMPE 12 volts 60 bougies	
	4876		LAMPE 12 volts 3 bougies (graisseur)	
	4877		LAMPE 12 volts 3 bougies (satellite)	
1	4880	50785	INTERRUPTEUR de stop avec tige de 170% et rotule	
1	4881	S/N°	TIGE à œil de l'interrupteur, longueur 170% avec rotule	
1	4882	"	ROTULE de la tige de l'interrupteur	
1	3933	49512	AXE fixant la tige du stop au levier commandé par la pédale	
1	4886	49513	RONDELLE de l'axe	
1	4887	49514	RESSORT de l'axe	
1	4890	S/N°	AVERTISSEUR électrique 12 volts, pavillon droit (Sanor F 4)	
1	4892	"	AVERTISSEUR électrique 12 volts, pavillon droit (Beaulteu n° 13.486)	
1	4900	50846	BORNE double montée sur plaque isolante avec fusibles	
2	4901	S/N°	FUSIBLE pastille pour borne (Ducellier 34.150)	

Nombre de pièces	N° de repères ou d'ordre	N° de dessins	VOITURE 8 CV. TYPE 301 D	PRIX
SUPPORT DE BATTERIE				
Support pour batterie 12 volts 45 A.H.				
2	4926	56840	SUPPORT de batterie avec tirant	
2	4928	56842	TIRANT de fixation de la batterie	
4	954	20 D 25	ÉCROU de 10	
1	4931	56841	ENTRETOISE support de batterie	
1	4933	56843	BARRE de serrage de la batterie sur support avec feutre	
1	4935	56839	SUPPORT de batterie complet avec barre de serrage	
1	4940	56846	COFFRE de batterie	
1	4942	56845	TRAVERSE d'appui de la batterie sur châssis avec feutre	
2	4945	56844	FEUTRE d'appui de la batterie	



Nombre de pièces	N° de repères ou d'ordre	N° de dessin	VOITURE 8 CV. TYPE 301 D	PRIX
<u>OUTILLAGE</u>				
1	4970	H 6280	TROUSSE à outillage seule	
1	4971	H 6281	CLÉ à serrage rapide de 200 ^m	
1	4972	H 6282	MARTEAU de 28 ^m	
1	4973	H 6283	PINCE universelle de 180 ^m	
1	4974	H 6284	TOURNEVIS de 220 ^m à poignée emboutie	
1	4975	51948	CLÉ à tube pour bougies de 14 et 18 ^m	
1	4976	49261	BROCHE de clé à tube	
1	4977	H 6291	VILEBREQUIN de démontage des roues	
1	4978	H 6292	POMPE à pneus	
1	4980	F 6776 A	POMPE à graisse Técalémit	
1	4982	53426	CRIC losange avec manivelle	
1	4983	53425	MANIVELLE de cric	
2	4986	49260	DÉMONTE-PNEUS	
1	4987	49860 AB	CLÉ de bouchons de moyeux, de filtre d'huile et des bouchons de pont et boîte de vitesses	
1	4988	50591	CLÉ de rattrapage de jeu de la direction	
1	4990	114 bis	CLÉ de blocage des masses d'équilibrage du vilebrequin	
1	4991	120 bis	CLÉ de vérification du blocage de la culasse	
1	4992	156 bis	CLÉ de fixation des plaques de désablage et rampe d'huile	
1	4993	59173	TOURNEVIS pour feux de position	

